

Министерство науки и высшего образования РФ Ульяновский государственный университет	Форма	
Ф- Рабочая программа профессионального модуля		



УТВЕРЖДЕНО
на заседании Педагогического
совета МК ИМЭиФК УлГУ
протокол №11 от 18 июня 2021г
Филиппова С.И.
подпись: руководителя учебного подразделения СПО
« 18 » 06 2021г.

РАБОЧАЯ ПРОГРАММА ПРОФЕССИОНАЛЬНОГО МОДУЛЯ

Профессиональный модуль	ПМ.03 МЕДИЦИНСКАЯ ПОМОЩЬ ЖЕНЩИНЕ С ГИНЕКОЛОГИЧЕСКИМИ ЗАБОЛЕВАНИЯМИ В РАЗЛИЧНЫЕ ПЕРИОДЫ ЖИЗНИ
Учебное подразделение	МЕДИЦИНСКИЙ КОЛЛЕДЖ
Курс	4

Специальность 31.02.02 АКУШЕРСКОЕ ДЕЛО (3 ГОДА 10 МЕСЯЦЕВ)

Направление (при наличии)

Форма обучения ОЧНАЯ

Дата введения в учебный процесс УлГУ «1» сентября 2021 г.

Программа актуализирована на заседании ПЦК/УМС: протокол № _____ от ____ 20__ г

Программа актуализирована на заседании ПЦК/УМС: протокол № _____ от ____ 20__ г

Программа актуализирована на заседании ПЦК/УМС: протокол № _____ от ____ 20__ г

Сведения о разработчиках

ФИО	должность
Савоськина Нина Владимировна	преподаватель

СОГЛАСОВАНО
Председатель ПЦК
акушерства, гинекологии, педиатрии и хирургии
Ревнишцева О.В. / Ревнишцева О.В. /
Подпись ФИО
18 июня 2021г.

Министерство науки и высшего образования РФ Ульяновский государственный университет	
Ф-Рабочая программа профессионального модуля	

1. ПАСПОРТ ПРОГРАММЫ ПМ

1.1. Цели и задачи, результаты освоения (компетенции, практический опыт)

Цели: овладение указанным видом профессиональной деятельности и соответствующими профессиональными компетенциями профессионального модуля

Задачи:

- овладение умениями логически мыслить, обосновывать место и роль знаний в практической деятельности людей, развитии современных технологий;
- развитие познавательных интересов, интеллектуальных и творческих способностей обучающихся в процессе изучения гинекологии; выдающихся достижений гинекологии, вошедших в общечеловеческую культуру; сложных и противоречивых путей развития современных научных взглядов, идей, теорий, концепций, гипотез в ходе работы с различными источниками информации;
- воспитание убежденности в необходимости бережного отношения к собственному здоровью; уважения к мнению оппонента при обсуждении гинекологических проблем;
- использование приобретенных знаний и умений в повседневной жизни для оценки последствий своей деятельности (и деятельности других людей) по отношению к здоровью других людей и собственному здоровью; обоснование и соблюдение мер профилактики заболеваний, оказание первой помощи при травмах, соблюдение правил поведения в природе.

Результатом освоения профессионального модуля 0.3. Медицинская помощь женщине с гинекологическими заболеваниями в различные периоды жизни является овладение обучающимися видом профессиональной деятельности оказание медицинской помощи женщине в различные периоды жизни, в том числе общими (ОК) и профессиональными (ПК) компетенциями:

Код	Наименование компетенций
ОК 1.	Понимать сущность и социальную значимость своей будущей профессии, проявлять к ней устойчивый интерес
ОК 2.	Организовывать собственную деятельность, выбирать типовые методы и способы выполнения профессиональных задач, оценивать их эффективность и качество.
ОК 3.	Принимать решения в стандартных и нестандартных ситуациях, нести за них ответственность.
ОК 4.	Осуществлять поиск и использование информации, необходимой для эффективного выполнения профессиональных задач, профессионального и личностного развития.
ОК 5.	Использовать информационно-коммуникационные технологии в профессиональной деятельности.
ОК 6.	Работать в коллективе и команде, эффективно общаться с коллегами, руководством, потребителями.
ОК 7	Брать на себя ответственность за работу подчиненных членов команды и результат выполнения заданий.
ОК 8	Самостоятельно определять задачи профессионального и личностного развития, заниматься самообразованием, планировать повышение квалификации.
ОК 9	Ориентироваться в условиях частой смены технологий

Министерство науки и высшего образования РФ Ульяновский государственный университет	
Ф-Рабочая программа профессионального модуля	

	в профессиональной деятельности.
ОК 10	Бережно относиться к историческому наследию и культурным традициям народа, уважать социальные, культурные и религиозные различия.
ОК 11	Быть готовым брать на себя нравственные обязательства по отношению к природе, обществу и человеку
ОК 12	Организовывать рабочее место с соблюдением требований охраны труда, производственной санитарии, инфекционной и противопожарной безопасности
ОК 13	Вести здоровый образ жизни, заниматься физической культурой и спортом для укрепления здоровья, достижения жизненных и профессиональных целей
ПК 3.1	Проводить профилактические осмотры и диспансеризацию женщин в различные периоды жизни.
ПК 3.2	Проводить лечебно-диагностические мероприятия гинекологическим больным под руководством врача
ПК 3.3	Выполнять диагностические манипуляции самостоятельно в пределах своих полномочий
ПК 3.4	Оказывать доврачебную помощь пациентам при неотложных состояниях в гинекологии
ПК 3.5	Участвовать в оказании помощи пациентам в периоперативном периоде
ПК 3.6	Проводить санитарно-просветительскую работу по вопросам планирования семьи, сохранения и укрепления репродуктивного здоровья.

В результате освоения профессионального модуля студент должен:

Иметь практический опыт	<ul style="list-style-type: none"> участия в лечебно-диагностических мероприятиях и ухода в периоперативном периоде; ухода за пациентами с гинекологической патологией; оказания доврачебной помощи при неотложных состояниях в гинекологии; участия в консультативной помощи по вопросам контрацепции и половой гигиены; участия в проведении профилактических осмотров женщин и диспансеризации;
уметь	<ul style="list-style-type: none"> проводить профилактический гинекологический осмотр; осуществлять диспансеризацию гинекологических больных; участвовать в лечебно-диагностических процедурах и осуществлять уход за пациентами в периоперативном периоде; оказывать доврачебную помощь при неотложных состояниях в гинекологии; проводить консультирование по вопросам контрацепции и половой гигиены; проводить санитарно-просветительскую работу по профилактике абортов, гинекологических, венерических и онкологических заболеваний и сохранению

Министерство науки и высшего образования РФ Ульяновский государственный университет	
Ф-Рабочая программа профессионального модуля	


	репродуктивного здоровья;
знать	методы обследования гинекологических больных; виды гинекологической патологии; особенности течения, ведения беременности, родов, послеродового периода на фоне гинекологической патологии; методы лечения в гинекологии; уход за пациентом в периоперативном периоде.

1.2. Место ПМ в структуре ППСЗ

Программа ПМ (*наименование*) является частью образовательной программы подготовки специалистов среднего звена по специальности 31.02.02 «Акушерское дело» в части освоения вида профессиональной деятельности Медицинская помощь женщине с гинекологическими заболеваниями в различные периоды жизни.

1.3. Количество часов на освоение программы


максимальной учебной нагрузки обучающегося – 405 часов, включая:
обязательной аудиторной учебной нагрузки обучающегося – 270 часов;
самостоятельной работы обучающегося – 135 часов;
учебной и производственной практики – 180 часов.

Министерство науки и высшего образования РФ Ульяновский государственный университет	Форма	
Ф-Рабочая программа профессионального модуля		

2.1 Объем профессионального модуля по видам учебной работы


Коды профессиональных компетенций	Наименования междисциплинарных курсов профессионального модуля	Всего часов (макс. учебная нагрузка и практики)	Объем времени, отведенный на освоение междисциплинарного курса (курсов)					Практика		
			Аудиторная учебная нагрузка обучающегося			Самостоятельная работа обучающегося		Учебная, Часов	Производственная (по профилю специальности), часов (если предусмотрена рассредоточенная практика)	
			Всего, часов	в т.ч. лабораторные работы и практические занятия, часов	в т.ч., курсовая работа (проект), часов	Всего, часов	в т.ч., курсовая работа (проект), часов			
1	2	3	4	5	6	7	8	9	10	
ПК 3.1-3.5	Раздел 1. МДК 03.01. Гинекология.	261	174/174	78/78		87		36/36		
ПК 3.1-3.3 3.6	Раздел 2. МДК 03.02. Охрана репродуктивного здоровья и планирование семьи.	144	96/96	34/34		48	10	36/36		
	Производственная практика (по профилю специальности), часов (если предусмотрена итоговая (концентрированная) практика)	108								
экзамен по модулю (квалификационный)										
	Всего:	405	270/270	112/112		135	10	72/72		

В случае необходимости использования в учебном процессе частично/ исключительно дистанционных образовательных технологий в таблице через слеш указывается количество часов работы ППС с обучающимися, для проведения занятий в дистанционном формате с применением электронного обучения.


Министерство науки и высшего образования РФ Ульяновский государственный университет	Форма	
Ф-Рабочая программа профессионального модуля		

1.1. Тематический план и содержание


Наименование разделов профессионального модуля (ПМ), междисциплинарных курсов (МДК) и тем	Содержание учебного материала, лабораторные работы и практические занятия, самостоятельная работа обучающихся, курсовая работа (проект) (если предусмотрены)	Объем часов	Уровень освоения	Форма текущего контроля
1	2	3	4	5
МДК 03.01. Гинекология. ПМ 03 Медицинская помощь женщине с гинекологическими заболеваниями в различные периоды жизни.				
		261		
Раздел 1. Этапы развития гинекологии. Деонтология в гинекологии.		6		
Тема 01.01. Понятие о гинекологии. Этапы развития гинекологии.	Лекция Содержание		II	Фронтальный опрос Тестовый контроль
	1.	Понятие о гинекологии.		
	2.	Этапы развития гинекологии. Основоположник гинекологии в России- В.Ф.Снегирёв Выдающиеся акушеры-гинекологи России.		
	3.	Разнообразие ролей акушерки в учреждениях, оказывающих гинекологическую помощь.		
	4.	Специфичность проблем у гинекологических больных.		
	Лекции	2		
Тема 01.02. Организация гинекологической помощи.	Содержание			
	1.	Основная задача гинекологической службы.	II	Фронтальный опрос Тестовый контроль
	2.	Структура и функции женской консультации.		
	3.	Структура и функции гинекологических отделений.		
	4.	Структура и функции гинекологических больниц.		
	5.	Структура и функции смотровых кабинетов.		
	6.	Структура и функции поликлиник.		
	7.	Структура и функции ФАП.		
	8.	Диспансеризация гинекологических больных.		
	9.	Организация дневных стационаров.		
	10.	Специализированная гинекологическая помощь.		

Министерство науки и высшего образования РФ Ульяновский государственный университет	Форма	
Ф-Рабочая программа профессионального модуля		


	11	Связи со специализированными учреждениями, преемственность в оказании помощи.		
	12	Нормативные документы.		
Тема 01.03. Деонтология в гинекологии.	Лекция Содержание		2	III
	1	Этические обязанности медицинской сестры гинекологического профиля деятельности. Медицинская тайна		Фронтальный опрос Тестовый контроль
	2	Личные качества медицинской сестры, акушерки.		
	3	Взаимоотношения с сотрудниками. Значение субординации.		
	4	Взаимоотношения с родственниками больной.		
	5	Взаимоотношения с родственниками больной.		
Самостоятельная работа при изучении раздела 1. Изучение приказов по организации гинекологической помощи 2. По материалам лекций и учебника составить функциональные обязанности акушерки женской консультации, гинекологического отделения консервативных методов лечения, гинекологического отделения оперативных методов лечения, операционного блока.			7	Фронтальный опрос Тестовый контроль
Примерная тематика внеаудиторной самостоятельной работы 1. Изучение лекционного материала				
Раздел 2. Методы обследования гинекологических больных.			22	Фронтальный опрос Тестовый контроль Решение ситуационных задач Контроль за выполнением практических манипуляций Дифференцированный зачёт
Тема 2.1. Анамнез.	Лекция Содержание		2	II-III
	1.	Паспортные данные. Сводка патологических данных.		Фронтальный опрос Тестовый контроль
	2.	Жалобы (основная, сопутствующие).		

Министерство науки и высшего образования РФ Ульяновский государственный университет	Форма	
Ф-Рабочая программа профессионального модуля		


	3. Перенесенные соматические и другие заболевания.			
	4. Семейный анамнез.			
	5. Менструальная функция.			
	6. Репродуктивная функция.			
	7. Характер контрацепции.			
	8. Гинекологические заболевания.			
	9. Половая функция.			
	10. Секреторная функция.			
	11. Заболевания мужа.			
	12. Характер предшествующей терапии.			
	13. История настоящего заболевания.			
	14. Образ жизни, питание.			
	15. Вредные привычки.			
	16. Условия труда и быта.			
	17. Сводка патологических данных.			
	Практическое занятие	2		
Тема 02.02. Объективное обследование по органам и системам.	Лекция Содержание	2	II-III	Фронтальный опрос Тестовый контроль
	1. Антропометрия. Типы конституции.			
	2. Состояние кожи и слизистых оболочек.			
	3. Исследование молочных желёз.			
	4. Сердечно-сосудистая система.			
	5. Дыхательная система.			
	6. Система пищеварения.			
	7. Пальпация живота поверхностная.			
	8. Пальпация живота глубокая.			
	9. Перкуссия живота.			
	10. Аускультация живота.			
	11. Мочевыделительная система.			
	12. Симптом поколачивания.			
	Практическое занятие	2		
Тема 02.03. Специальное гинекологическое исследование.	Лекция Содержание	2	II-III	Фронтальный опрос Тестовый контроль
	1. Осмотр наружных половых органов.			
	2. Исследование при помощи зеркал.			
	3. Двуручное влагалищное исследование.			
	Практическое занятие	2		

Министерство науки и высшего образования РФ Ульяновский государственный университет	Форма	
Ф-Рабочая программа профессионального модуля		


Тема 02.04. Дополнительные методы гинекологического исследования.	Содержание		2	I-II	Фронтальный опрос Тестовый контроль
	1.	Ректально-брюшностеночное исследование.			
	2.	Ректовагинальное исследование.			
	3.	Зондирование полости матки.			
	4.	Диагностическое выскабливание полости матки.			
	5.	Пункция заднего свода влагалища.			
	6.	Биопсия.			
	7.	Эндоскопические методы исследования.			
	8.	Кольпоскопия.			
	9.	Ляпароскопия.			
	10.	Гистероскопия.			
	11.	Цистоскопия.			
	12.	Ректороманоскопия.			
	13.	Рентгенологические методы исследования.			
	14.	Гистеросальпингография.			
	15.	Биконтрастная пневмопельвиография.			
	16.	Рентгенологическое исследование надпочечников.			
	17.	Рентгенографическое исследование черепа.			
	18.	Радионуклидные исследования.			
	19.	Компьютерная томография.			
	20.	Ультразвуковое исследование.			
	21.	МРТ			
	Практическое занятие 1		2		
	Практическое занятие 2		2		
Тема 02.05. Лабораторные методы исследования.	Лекция Содержание		2	I-II	Фронтальный опрос Тестовый контроль
	1.	Общеклинические методы исследования: - общий анализ крови; - мочи; - биохимические анализы.			
	2.	Бактериологическое исследование.			
	3.	Бактериоскопическое исследование: - мазок на степень чистоты влагалища; - гормональный статус;			

Министерство науки и высшего образования РФ Ульяновский государственный университет	Форма	
Ф-Рабочая программа профессионального модуля		


	- онкоцитологию.			
	4. Цитологическое исследование.			
	5. Тесты функциональной диагностики: - контроль базальной температуры; - феномен зрачка; - симптом папоротника; - симптом натяжения шейечной слизи; - кариопикнотический индекс.			
	Практическое занятие	2		
Самостоятельная работа при изучении раздела 2 Этапы сестринского процесса: - особенности проблем гинекологических больных; - составление плана действий по одной из проблем; - собрать анамнез у больной общий и специальный; - производить объективное исследование больной; - гинекологическими методами; - осмотр наружных половых органов; - осмотр шейки матки в зеркалах; - одноручное и бимануальное исследование гинекологической больной.		10		Контроль выполнения практических манипуляций
Учебная практика Виды работ: 1. Обучение подготовке кабинета к приему и работе врача ЖК. 2. Изучение инструментов и оснащения смотровых кабинетов. 3. Изучение инструментов и оснащения приемного покоя. 4. Изучение инструментов и оснащения гинекологического отделения. 5. Изучение инструментов и оснащения малых операционных. 6. Обучение работе с документами. 7. Подготовка женщины к исследованию. 8. Понимание проблем женщины, связанных с исследованием. 9. Умение объяснить женщине суть и ход манипуляций. 10. Дать советы по особенностям гигиены и образа жизни после исследований. 11. Методика сбора анамнеза специальных гинекологических исследований (влажалищный осмотр в зеркалах) 12. Методика объективного исследования. 13. Методика специального гинекологического исследования: - осмотр наружных половых органов; - осмотр с помощью зеркал; - двуручное исследование.		6	II-III	Фронтальный опрос Тестовый контроль Решение ситуационных задач Контроль за выполнением практических манипуляций Дифференцированный зачёт

Министерство науки и высшего образования РФ Ульяновский государственный университет	Форма	
Ф-Рабочая программа профессионального модуля		


14.Методика забора материала для: - бактериоскопического исследования; - для культуральной диагностики; - онкоцитологического исследования; - кольпоцитологического исследования.			
Производственная практика (по профилю специальности) Виды работ: 1.Обучение подготовке кабинета к приему и работе врача ЖК. 2.Изучение инструментов и оснащения смотровых кабинетов. 3.Изучение инструментов и оснащения приемного покоя. 4.Изучение инструментов и оснащения гинекологического отделения. 5.Изучение инструментов и оснащения малых операционных. 6.Обучение работе с документами. 7.Подготовка женщины к исследованию. 8.Понимание проблем женщины, связанных с исследованием. 9.Умение объяснить женщине суть и ход манипуляций. 10.Дать советы по особенностям гигиены и образа жизни после исследований. 11.Методика сбора анамнеза специальных гинекологических исследований (влажалищный осмотр в зеркалах) 12.Методика объективного исследования. 13.Методика специального гинекологического исследования: - осмотр наружных половых органов; - осмотр с помощью зеркал; - двуручное исследование. 14.Методика забора материала для: - бактериоскопического исследования; - для культуральной диагностики; - онкоцитологического исследования; - кольпоцитологического исследования.	6	II-III	Фронтальный опрос Тестовый контроль Решение ситуационных задач Контроль за выполнением практических манипуляций Дифференцированный зачёт
Раздел 3. Аномалии развития и положения женских половых органов.	12	I-II	Фронтальный опрос Тестовый контроль Решение ситуационных задач Контроль за выполнением

Министерство науки и высшего образования РФ Ульяновский государственный университет	Форма	
Ф-Рабочая программа профессионального модуля		


				практических манипуляций Дифференцированный зачёт
Тема 03.01. Аномалии развития репродуктивной системы.	Лекция Содержание	2	I-II	Фронтальный опрос Тестовый контроль
	1. Этиопатогенез.			
	2. Аномалии девственной плевы: - атрезия; - аплозия; - гематокольпос; - гематометро; - гематосальпинкс.			
	3. Лечение.			
	4. Аномалии влагалища: - агенезия; - аплазия; - атрезия; - перегородка.			
	5. Аномалии развития матки: - седловидная; - двурогая; - двойная			
	6. Аномалии развития маточных труб.			
	7. Аномалии развития яичников.			
	Практическое занятие	2		
Тема 03.02. Аномалии положения женских половых органов.	Лекция Содержание	2	I-II	Фронтальный опрос Тестовый контроль
	1. Причины аномалий положения матки: - опухоли в малом тазу; - воспалительные процессы органов малого таза; - врождённые аномалии женских половых органов.			
	2. Загибы матки: - гиперантефлексия; - ретрофлексия; - клиника; - диагностика;			

Министерство науки и высшего образования РФ Ульяновский государственный университет	Форма	
Ф-Рабочая программа профессионального модуля		


	- лечению			
	3. Наклонения матки: - латеропозиции; - латерофлексии.			
	Практическое занятие	2		
Тема 03.03. Опущение и выпадение влагалища и матки.	Со Лекция держание	2	I-II	Фронтальный опрос Тестовый контроль
	1. Причины опущения и выпадения влагалища и матки: - акушерские травмы мышц тазового дна; - тяжёлый физический труд; - понижение мышечного тонуса связочного аппарата внутренних половых органов; - состояние после хирургических операций.			
	2. Степени опущения стенок влагалища.			
	3. Опущение матки.			
	4. Неполное выпадение матки.			
	5. Полное выпадение матки.			
	6. Клиника.			
	7. Диагностика.			
	8. Лечение.			
	9. Методы оперативного лечения.			
	10. Влияние аномалий развития и положения половых органов на репродуктивную функцию женщин.			
	11. Профилактика аномалий положения половых органов.			
	Практическое занятие	2		
Самостоятельная работа при изучении раздела 3. Составить комплекс физических упражнений для укрепления мышц тазового дна.		10	II-III	
Учебная практика Виды работ: 1. Предоставить информацию больной о предстоящем исследовании. 2. Собрать анамнез у больных с аномалиями развития и положения репродуктивной системы. 3. Произвести объективное обследование. 4. Подготовить больную для УЗИ, зондирования полости матки. 5. Подготовить инструменты для дополнительного и специального гинекологического обследования.		6	II-III	Дифференцированный зачёт
Раздел 4. Нарушения менструальной функции.		24	I-II	Фронтальный опрос

Министерство науки и высшего образования РФ Ульяновский государственный университет	Форма	
Ф-Рабочая программа профессионального модуля		


Лекция				Тестовый контроль Решение ситуационных задач Контроль за выполнением практических манипуляций Дифференцированный зачёт	
Тема 04.01. Нормальный менструальный цикл. Регуляция менструального цикла.	Содержание		2	III	Фронтальный опрос Тестовый контроль
	1.	Характеристика менструального цикла.			
	2.	Регуляция менструального цикла: - уровни регуляции; - нейrogормоны гипоталамуса; - гонадотропные гормоны гипофиза; - фазы яичникового цикла; - фазы маточного цикла.			
	3.	Женские половые гормоны, их биологическое действие на организм: - фолликулин; - прогестерон.			
	Практическое занятие		2		
Тема 04.02. Нарушения менструальной функции, этиопатогенез, классификация.	Лекция Содержание		2	II	Фронтальный опрос Тестовый контроль
	1.	Факторы расстройств менструального цикла: - нервные и психические заболевания; - нарушение питания; - профессиональные вредности; - общие заболевания; - гинекологические заболевания; - заболевания сердечно-сосудистой системы; - гинекологические операции; - мочеполовые свищи;			

Министерство науки и высшего образования РФ Ульяновский государственный университет	Форма	
Ф-Рабочая программа профессионального модуля		


		- нарушения процесса полового созревания; - возрастная перестройка в климактерическом периоде; - заболевания органов внутренней секреции. Ановуляторные (однофазные ДМК).			
	2.	Классификация.			
	3.	Аменорея и гипоменструальный синдром.			
	4.	Дисфункциональные маточные кровотечения.			
	5.	Овуляторные (циклические): - межменструальные ДМК; - ДМК по типу персистенции жёлтого тела.			
	6.	Ановуляторные (однофазные ДМК).			
	7.	Альгодисменорея: - первичная; - вторичная.			
	8.	Нейроэндокринные синдромы: - предменструальный; - климактерический; - посткастрационный.			
	Практическое занятие		2		
Тема 04.03. Аменорея и гипоменструальный синдром.	Лекция Содержание		2	II	Фронтальный опрос Тестовый контроль
	1.	Гипоменструальный синдром: - гипоменорея; - олигоменорея; - опсоменорея.			
	2.	Аменорея: - ложная; - истинная; - физиологическая; - патологическая; - первичная; - вторичная.			
	Практическое занятие		2		
Тема 04.04. Дисфункциональные маточные	Лекция Содержание		2	II	Фронтальный опрос

Министерство науки и высшего образования РФ Ульяновский государственный университет	Форма	
Ф-Рабочая программа профессионального модуля		


кровотечения.				Тестовый контроль
	1	Гиперменструальный синдром: - гиперменорея; - полименорея; - пройоменорея.		
	2.	Причины. Гипофункция яичников: - истощение; - нарушение обмена; - гиповитаминоз; - заболевания крови; - опухоли внутренних половых органов (миома матки); - воспалительные процессы женских половых органов; - патологические перегибы матки. Клиника. Лечение.		
	3.	Дисфункциональные маточные кровотечения.		
	4.	Причины: - психические потрясения; - неблагоприятные бытовые условия; - перемена климата; - умственное и физическое напряжение; - гиповитаминоз; - инфекционные заболевания и интоксикации.		
	5.	Ювенильные ДМК.		
	6.	ДМК детородного возраста.		
	7.	ДМК пременопаузального периода.		
	8.	Клиника.		
	9.	Диагностика.		
	10.	Лечение.		
	Практическое занятие		2	
Тема 04.05. Альгодисменорея.	Лекция Содержание		2	II Фронтальный опрос Тестовый контроль
	1.	Альгодисменорея: - первичная;		

Министерство науки и высшего образования РФ Ульяновский государственный университет	Форма	
Ф-Рабочая программа профессионального модуля		


		- вторичная.			
	2.	Причины: - расстройства ЦНС; - аномалии развития половых органов; - инфантилизм; - воспалительные заболевания женских половых органов; - эндометриоз; - опухоли женских половых органов; - неправильное положение матки (загибы).			
	3.	Клиника.			
	4.	Диагностика.			
	5.	Лечение.			
		Практическое занятие	2		
Тема 04.06. Нейроэндокринные синдромы.		Лекция Содержание	2	II	Фронтальный опрос Тестовый контроль
	1.	Предменструальный синдром.			
	2.	Климактерический синдром.			
	3.	Посткастрационный синдром.			
	4.	Синдром Шихана.			
	5.	Синдром Шерешевшевского-Тернера.			
	6.	Синдром Штейна-Левенталя.			
Самостоятельная работа при изучении раздела 4			10		
		1. Этапы сестринского процесса, особенности проблем гинекологических больных и составление плана действий по одной из проблем. 2. Выписать рецепты на дюфестон, нарколут, 17-ОПК (оксипрогестерон капронат).			
Учебная практика Виды работ:			6	III	Фронтальный опрос Тестовый контроль Решение ситуационных задач Контроль за выполнением практических
		1. методики измерения базальной температуры; 2. Определения срока овуляции и вычисления периода фертильности; 3. Забора материала на тесты функциональной диагностики; 4. Оказания доврачебной помощи при альгодисменорее и кровотечениях; 5. Ассистировать при диагностическом выскабливании; 6. Накрыть стол для диагностического выскабливания; 7. Оформить направление на гистологическое исследование полученного материала; 8. Грамотного информирования женщины о предстоящем вмешательстве.			

Министерство науки и высшего образования РФ Ульяновский государственный университет	Форма	
Ф-Рабочая программа профессионального модуля		


			манипуляций Дифференцированный зачёт	
Раздел 5. Воспалительные заболевания женских половых органов.		24	II-III	Фронтальный опрос Тестовый контроль Решение ситуационных задач Контроль за выполнением практических манипуляций Дифференцированный зачёт
Тема 05.01. Воспалительные заболевания гениталий. Этиопатогенез, возбудители, пути заражения, распространения.	Лекция Содержание	2	III	Фронтальный опрос Тестовый контроль
	1. Частота ВЗПО.			
	2. Возбудители ВЗПО.			
	3. Пути заражения.			
	4. Пути распространения.			
	5. Физиологические барьеры на пути распространения инфекции.			
	6. Факторы, способствующие инфицированию верхних отделов половых органов.			
	7. Факторы, способствующие возникновению воспалительных заболеваний органов малого таза.			
	Практическое занятие	2		
Тема 05.02. Воспалительные заболевания неспецифической этиологии нижнего отдела половых органов.	Лекция Содержание	2	II-III	Фронтальный опрос Тестовый контроль
	1. Вульвит: - клиника; - диагностика; - лечение.			
	2. Кольпит: - клиника;			

Министерство науки и высшего образования РФ Ульяновский государственный университет	Форма	
Ф-Рабочая программа профессионального модуля		


		- диагностика; - лечение.			
	3.	Бартолинит: - клиника; - диагностика; - лечение.			
	4.	Эндоцервицит: - клиника; - диагностика; - лечение.			
	Практическое занятие		2		
Тема 05.03. Воспалительные заболевания неспецифической этиологии верхнего отдела половых органов.	Лекция Содержание		2	II-III	Фронтальный опрос Тестовый контроль
	1.	Эндометриит (острый, хронический): - клиника; - диагностика.			
	2.	Сальпингоофорит (острый, хронический): - клиника; - диагностика.			
	3.	Параметрит: - клиника; - диагностика.			
	4.	Пельвиоперитонит: - клиника; - диагностика.			
	Практическое занятие		2		
Тема 05.04. Принципы лечения воспалительных заболеваний внутренних половых органов.	Лекция Содержание		2	II	Фронтальный опрос Тестовый контроль
	1.	Антибактериальная терапия.			
	2.	Инфузионная терапия.			
	3.	Витаминотерапия.			
	4.	Гипосенсибилизирующая терапия.			
	5.	Иммунотерапия.			
	6.	Симптоматическая терапия.			

Министерство науки и высшего образования РФ Ульяновский государственный университет	Форма	
Ф-Рабочая программа профессионального модуля		


	Практическое занятие	2		
Тема 05.06. Туберкулёз женских половых органов.	Лекция Содержание	2	II	Фронтальный опрос Тестовый контроль
	1. Этиология и патогенез.			
	2. Клиническая картина.			
	3. Туберкулёз маточных труб.			
	4. Туберкулёз матки.			
	5. Туберкулёз шейки матки.			
	6. Туберкулёз яичников.			
	7. Туберкулёз влагалища и вульвы.			
	8. Диагностика туберкулёза половых органов.			
	9. Лечение.			
	10. Профилактика туберкулёза.			
	Практическое занятие	2		
Тема 05.06. Влияние воспалительных заболеваний женских половых органов на репродуктивную функцию, течение беременности и родов, состояние внутриутробного плода.	Лекция Содержание	2	II	Фронтальный опрос Тестовый контроль
	1. Частота бесплодия при воспалительных заболеваниях гениталий.			
	2. Осложнения беременности при воспалительных заболеваниях гениталий в анамнезе.			
	3. Внутриутробное инфицирование плода при воспалительных заболеваниях гениталий.			
	4. Профилактика воспалительных заболеваний гениталий.			
	Практическое занятие	2		
Самостоятельная работа при изучении раздела 5: Подготовить беседу по профилактике воспалительных заболеваний гениталий.		10		
Учебная практика Виды работ: 1. Отработка методик выполнения всех видов провокаций, обучение умению информировать больную о предстоящих исследованиях. 2. Обучение умению информировать больную о предстоящих исследованиях. 3. Обучение культуральной диагностике. 4. Провокация пирогеналом. 5. Отработка навыков инфекционной безопасности акушерки и пациента. 6. Обучение элементам ухода за больной с воспалительными заболеваниями. 7. Выполнение лечебных манипуляций.		6	II-III	- устный контроль; - тестовый контроль; - решение ситуационных задач; - оценка выполнения практических манипуляций
Производственная практика (по профилю специальности)		6	II-III	- оценка

Министерство науки и высшего образования РФ Ульяновский государственный университет	Форма	
Ф-Рабочая программа профессионального модуля		


Виды работ: 1.Оказание доврачебной помощи при болях и маточном кровотечении. 2.Осмотр наружных половых органов. 3.Осмотр в зеркалах. 4.Бимануальное исследование. 5. Провокация пирогеналом. 6. Отработка навыков инфекционной безопасности акушерки и пациента. 7. Обучение элементам ухода за больной с воспалительными заболеваниями. 8. Выполнение лечебных манипуляций.				выполнения практических манипуляций
Раздел 6. Опухоли женских половых органов.		38	I-II	Фронтальный опрос Тестовый контроль Решение ситуационных задач Контроль за выполнением практических манипуляций Дифференцированный зачёт
Тема 06.01. Доброкачественные опухоли и опухолевидные образования гениталий.	Лекция Содержание	2	I-II	Фронтальный опрос Тестовый контроль
	1. Понятие опухоль.			
	2. Понятие опухолевидные образования.			
	3. Доброкачественные опухоли.			
	4. Злокачественные опухоли.			
	5. Ретенционные кисты.			
	6. Фолликулярная киста.			
	7. Текалютеиновые кисты.			
	8. Клиника.			
	9. Диагностика.			
	10. Лечение.			
11. Профилактика.				
	Практическое занятие	2		
Тема 06.02.	Лекция Содержание	2	I-II	Фронтальный

Министерство науки и высшего образования РФ Ульяновский государственный университет	Форма	
Ф-Рабочая программа профессионального модуля		


Эндометриоз.	1.	Понятие.			опрос Тестовый контроль
	2.	Этиология и патогенез.			
	3.	Классификация.			
	4.	Клиника: - боли; - нарушение менструального цикла.			
	5.	Ретроцервикальный эндометриоз.			
	6.	Аденомиоз.			
	7.	Эндометриоз и беременность.			
	8.	Профилактика эндометриоза.			
	9.	Сестринские проблемы женщины при эндометриозе.			
	Практическое занятие		2		
Тема 06.03. Миома матки.	Лекция Содержание		2	I-II	Фронтальный опрос Тестовый контроль
	1.	Понятие.			
	2.	Этиология и патогенез.			
	3.	Классификация.			
	4.	Клиника.			
	5.	Диагностика.			
	6.	Миома и беременность.			
	7.	Лечение.			
	8.	Показания к оперативному лечению.			
Тема 06.04. Опухоли вульвы. Предраковые заболевания вульвы.	Лекция Содержание		2	I-II	Фронтальный опрос Тестовый контроль
	1.	Доброкачественные опухоли вульвы: - фиброма; - миома; - липома.			
	2.	Кисты наружных половых органов: - атерома; - дивертикул Нукка.			
	3.	Крауроз. Стадии. Лейкоплакия: - простая; - пролиферирующая. Клиника. Диагностика. Лечение			

Министерство науки и высшего образования РФ Ульяновский государственный университет	Форма	
Ф-Рабочая программа профессионального модуля		


	4.	Рак вульвы. Клиника. Диагностика. Лечение.			
		Практическое занятие	2		
Тема 06.05. Опухоли влагалища. Предраковые заболевания влагалища.		Лекция Содержание	2	I-II	Фронтальный опрос Тестовый контроль
	1.	Доброкачественные опухоли влагалища: -миома; -киста гартнерова хода.			
	2.	Лейкоплакия: - простая; - пролефицирующая.			
	3.	Эритроплакия.			
	4.	Клиника.			
	5.	Диагностика.			
	6.	Лечение.			
			Практическое занятие	2	
Тема 06.06. Рак вульвы и влагалища.		Лекция Содержание	2	I-II	Фронтальный опрос Тестовый контроль
	1.	Рак вульвы. Клиника. Диагностика. Лечение.			
	2.	Рак влагалища. Клиника. Диагностика. Лечение.			
Тема 06.07. Фоновые и предраковые заболевания шейки матки.		Содержание			Фронтальный опрос Тестовый контроль
	1.	Истинная эрозия шейки матки. Клиника. Диагностика. Лечение.			
	2.	Псевдоэрозия. Клиника. Диагностика. Лечение.			
	3.	Эктропион. Клиника. Диагностика. Лечение.			
	4.	Лейкоплакия. Клиника. Диагностика. Лечение.			
	5.	Эритроплакия. Клиника. Диагностика. Лечение.			
	6.	Полипы шейки матки. Клиника. Диагностика. Лечение.			
	7.	Папиллома шейки матки. Клиника. Диагностика. Лечение.			
	8.	Дисплазия шейки матки, стадии. Клиника. Диагностика. Лечение.			
		Практическое занятие	2		
Тема 06.08. Предраковые заболевания матки.		Лекция Содержание	2	I-II	Фронтальный опрос Тестовый
	1.	Рецидивирующая железистая гиперплазия эндометрия.			
	2.	Аденоматоз эндометрия.			

Министерство науки и высшего образования РФ Ульяновский государственный университет	Форма	
Ф-Рабочая программа профессионального модуля		


Тема 06.09. Рак шейки матки. Рак тела матки.	3.	Полипоз эндометрия.	2	I-II	контроль Фронтальный опрос Тестовый контроль
	Содержание				
	1.	Стадии рака шейки матки.			
	2.	0 стадия (преинвазивный рак). Клиника. Диагностика. Лечение.			
	3.	I стадия (варианты). Клиника. Диагностика. Лечение.			
	4.	II стадия (варианты). Клиника. Диагностика. Лечение.			
	5.	III стадия (варианты). Клиника. Диагностика. Лечение.			
	6.	IV стадия (варианты). Клиника. Диагностика. Лечение.			
	7.	Внутриэпителиальный рак эндометрия.			
	8.	Стадии рака тела матки.			
	9.	I стадия (варианты). Клиника. Диагностика. Лечение.			
	10.	II стадия (варианты). Клиника. Диагностика. Лечение.			
	11.	III стадия (варианты). Клиника. Диагностика. Лечение.			
12.	IV стадия (варианты). Клиника. Диагностика. Лечение.				
06.10. Хорионэпителиома.	Лекция Содержание		2	I-II	Фронтальный опрос Тестовый контроль
	1.	Хорионэпителиома.			
	2.	Этиология.			
	3.	Клиника.			
	4.	Диагностика.			
5.	Лечение.				
Тема 06.11. Доброкачественные опухоли яичников.	Практическое занятие		2	I-II	Фронтальный опрос Тестовый контроль
	Лекция Содержание				
	1.	Понятие. Классификация опухолей яичников.			
	2.	Небластоматозные кисты яичника: - фолликулярная киста; - киста жёлтого тела. Клиника. Диагностика. Лечение.			
3.	Бластоматозные: - эпителиальные; - соединительнотканьные; - содержащие элементы ряда; - зародышевых листков. Клиника. Диагностика. Лечение.				

Министерство науки и высшего образования РФ Ульяновский государственный университет	Форма	
Ф-Рабочая программа профессионального модуля		


	4.	Гормонопродуцирующие: - феменизирующие (гранулёзоклеточные, текоклеточные); - маскулинизирующие (арренобластома). Клиника. Диагностика. Лечение.			
	5.	Отдельные виды опухолей: -дисгерминома; -опухоль Бреннера; -эндометриоз яичника; -параовариальная киста. Клиника. Диагностика. Лечение.			
		Практическое занятие	2		
Тема 06.12. Рак яичника.		Лекция Содержание	2	I-II	Фронтальный опрос Тестовый контроль
	1.	Стадии рака яичника.			
	2.	I стадия (варианты). Клиника. Диагностика. Лечение.			
	3.	II стадия (варианты). Клиника. Диагностика. Лечение.			
	4.	III стадия (варианты). Клиника. Диагностика. Лечение.			
	5.	IV стадия (варианты). Клиника. Диагностика. Лечение.			
Самостоятельная работа при изучении раздела 6: Изучить гормональные препараты, используемые при лечении эндометриоза, миомы матки.			10		Фронтальный опрос Тестовый контроль
Примерная тематика внеаудиторной самостоятельной работы Изучить применение оральных контрацептивов с лечебной целью. Составить беседу по профилактике злокачественных опухолей.					
Учебная практика Виды работ 1.Сбор анамнеза у больной эндометриозом, миомой. 2.Составление плана обследования больной эндометриозом миомой. 3.Подготовка пациентки к обследованию. 4.Подготовка инструментов для обследования больной эндометриозом миомой. 5.Осмотр с помощью зеркал (визуальные данные при эндометриозе, миоме шейки матки, влагалища). 6.Двуручное исследование при аденомиозе, эндометриозе яичников, ретроцервикальном эндометриозе, миоме матки. 7.Умение оказывать доврачебную помощь при болях пациентам с эндометриозом, миомой. 8.Умение использовать гемостатические препараты при маточном кровотечении у больных с аденомиозом, миомой матки. 9.Составление плана лечения больной эндометриозом, миомой матки.			6	I-II	- устный контроль; - тестовый контроль; - решение ситуационных задач; - оценка выполнения практических манипуляций
Производственная практика (по профилю специальности) Виды работ:			6	I-II	Дифференцированный

Министерство науки и высшего образования РФ Ульяновский государственный университет	Форма	
Ф-Рабочая программа профессионального модуля		


1.Оказание доврачебной помощи при болях и маточном кровотечении. 2.Осмотр наружных половых органов. 3.Осмотр в зеркалах. 4.Бимануальное исследование. 5.Ректо-вагинальное исследование. 6.Забор материала на цитологическое исследование. 7.Забор материала на онкоцитологию. 8.Собрать набор инструментов для диагностического выскабливания. 9.Собрать набор инструментов для пункции через задний свод влагалища.. 10.Собрать набор инструментов для биопсии. 11.Собрать набор инструментов для ГСГ. 12.Собрать набор инструментов для кольпоскопии. 13.Оформить направление на онкоцитологию. 14.Оформить направление на бактериоскопическое исследование. 15.Оформить направление на бактериологическое исследование. 16.Оформить направление на гистологическое исследование материала.				зачёт	
Раздел 7. Неотложные состояния в гинекологии. Травмы гениталий.		14	II-III	Фронтальный опрос Тестовый контроль Решение ситуационных задач Контроль за выполнением практических манипуляций Дифференцированный зачёт	
Тема 07.01. Острые кровотечения из внутренних половых органов.	Лекция Содержание		2	I-II	Фронтальный опрос Тестовый контроль
	1	Острый живот в гинекологии, понятие.			
	2.	Внематочная беременность: -причины; -классификация; -клиника прогрессирующей и прервавшейся внематочной беременности (по типу разрыва трубы, по типу трубного выкидыша);			

Министерство науки и высшего образования РФ Ульяновский государственный университет	Форма	
Ф-Рабочая программа профессионального модуля		


		-тактика; -лечение.			
	3.	Апоплексия яичника: -клиника; -диагностика; -лечение.			
	4.	Дисфункциональные маточные кровотечения: -причины; -клиника; -диагностика; -лечение.			
Тема 07.02. Нарушение питания опухолей внутренних половых органов. Разрыв пиосальпинкса, пиовара, разлитой перитонит.	Лекция Содержание		2	I-II	Фронтальный опрос Тестовый контроль
	1.	Перекрут ножки опухоли яичника -причины; -клиника; -диагностика; -тактика; -лечение.			
	2.	Разрыв капсулы опухоли яичника: -причины; -клиника; -диагностика; -тактика; -лечение.			
	3.	Некроз миоматозного узла: -перекрут ножки субсерозного узла (причины, клиника, диагностика, лечение); -рождение субсерозного узла (причины, клиника, диагностика, лечение).			
	4.	Пиосальпикс, пиоварум: -клиника; -диагностика; -тактика;			

Министерство науки и высшего образования РФ Ульяновский государственный университет	Форма	
Ф-Рабочая программа профессионального модуля		


	-лечение.			
	5. Пельвиоперитонит, перитонит: -клиника; -диагностика; -тактика; -лечение.			
	Практическое занятие	2		
Тема 07.03. Повреждения наружных и внутренних половых органов.	Лекция Содержание	2	I-II	Фронтальный опрос Тестовый контроль
	1. Повреждения наружных половых органов: -причины -симптоматика; -диагностика; -лечение.			
	2. Повреждения влагалища: -причины -симптоматика; -диагностика; -лечение.			
	3. Повреждения шейки матки: -причины -симптоматика; -диагностика; -лечение.			
	4. Перфорация матки: -причины -симптоматика; -диагностика; -лечение.			
Тема 07.04. Мочеполовые и прямокишечно-влагалищные свищи.	Лекция Содержание	2	I-II	Фронтальный опрос Тестовый контроль
	1. Мочеполовые свищи: -причины; -симптоматика; -диагностика; -лечение.			

Министерство науки и высшего образования РФ Ульяновский государственный университет	Форма	
Ф-Рабочая программа профессионального модуля		


	2	Прямокишечно-влагалищные свищи: -причины; -симптоматика; -диагностика; -лечение.			
		Практическое занятие	2		
Самостоятельная работа при изучении раздела 7. 1.Решение ситуационных задач. 2.Отработка практических навыков на муляжах, фантомах: - подготовка больной к лапаротомии. - проведение тампонады влагалища. - подготовка набора инструментов для пункции через задний свод влагалища. - подготовка набора инструментов для ушивания разрывов влагалища. - подготовка набора инструментов для ушивания травм наружных половых органов. - подготовка набора инструментов для цистоскопии. - подготовка набора инструментов для зондирования мочеполовых и прямокишечно-влагалищных свищей.			10		- устный контроль; - тестовый контроль; - решение ситуационных задач; - оценка выполнения практических манипуляций
Примерная тематика внеаудиторной самостоятельной работы Составление беседы по профилактике внематочной беременности.					
Учебная практика Виды работ: 1. Оказание доврачебной помощи при пельвиоперитоните, перитоните. 2.Оказание доврачебной помощи при наружном кровотечении. 3.Оказание доврачебной помощи при внутреннем кровотечении. 4.Подготовка больной к лапароскопии. 5.Подготовка больной к лапаротомии. 6.Оказание неотложной помощи при травмах наружных половых органов. 7.Оказание неотложной помощи при травмах влагалища. 8.Проведение тампонады влагалища. 9.Подготовка набора инструментов для пункции через задний свод влагалища. 10.Подготовка набора инструментов для ушивания разрывов влагалища. 11.Подготовка набора инструментов для ушивания травм наружных половых органов. 12.Подготовка набора инструментов для цистоскопии. 13.Подготовка набора инструментов для зондирования мочеполовых и прямокишечно-влагалищных свищей			6	I-II	- устный контроль; - тестовый контроль; - решение ситуационных задач; - оценка выполнения практических манипуляций
Производственная практика (по профилю специальности) Виды работ: 1.Подготовка больной к лапароскопии. 2.Подготовка больной к лапаротомии.			6	I-II	Дифференцированный зачёт

Министерство науки и высшего образования РФ Ульяновский государственный университет	Форма	
Ф-Рабочая программа профессионального модуля		


3.Проведение тампонады влагалища. 4.Поготовка набора инструментов для пункции через задний свод влагалища. 5.Поготовка набора инструментов для ушивания разрывов влагалища. 6.Поготовка набора инструментов для ушивания травм наружных половых органов. 7.Поготовка набора инструментов для цистоскопии. 8.Поготовка набора инструментов для зондирования мочеполовых и прямокишечновлагавлагалищных свищей.					
Раздел 8. Основы детской гинекологии.		18	I-II	- устный контроль; - тестовый контроль; - решение ситуационных задач; - оценка выполнения практических манипуляций	
Тема 08.01. Введение. АФО половых органов девочки.	Лекция Содержание		2	I-II	Фронтальный опрос Тестовый контроль
	1.	Периоды развития девочки: - внутриутробный; - новорожденности; - нейтральный; - препубертатный; - пубертатный.			
	2.	Гормональная функция яичников. Реакция содержимого влагалища в различные возрастные периоды жизни девочки.			
	3.	Половые кризы новорожденных, причина.			
	4.	Вторичные половые признаки.			
	5.	Регуляция и становление менструального цикла.			
	Практическое занятие	2			
ма 08.02. Методы обследования девочек.	Лекция Содержание		2	I-II	Фронтальный опрос Тестовый контроль
	1.	Медицинская этика и деонтология в гинекологии детского возраста.			
	2.	Особенности сбора анамнеза.			
	2	Объективные методы обследования девочки.			

Министерство науки и высшего образования РФ Ульяновский государственный университет	Форма	
Ф-Рабочая программа профессионального модуля		


	4.	Специальное гинекологическое обследование.			
	5.	Степень развития вторичных половых признаков.			
	6.	Дополнительные методы обследования: - зондирование влагалища и полости матки; - пункция гинатрезий; - аспирационная биопсия; - выскабливание эндометрия; - рентгенография; - эндоскопические методы(вагиноскопия, гистероскопия, лапароскопия); - УЗИ; - бактериоскопическое исследование; - тесты функциональной диагностики.			
Тема 08.03. Воспалительные заболевания гениталий девочек.	Лекция Содержание		2	I-II	Фронтальный опрос Тестовый контроль
	1.	Неспецифические воспалительные заболевания гениталий.			
	2.	Анатомофизиологические особенности половых органов девочки: - нейтральная среда во влагалище; - низкая эстрагенная насыщенность; - неполное смыкание половой щели.			
	3.	Снижение иммунных местных реакций.			
	4.	Причины неспецифических воспалительных заболеваний гениталий.			
	5.	Неинфекционные факторы: - механические; - термические; - химические			
	6.	Инфекционные факторы: - бактерии; - грибы; - вирусы.			
	7.	Вульвовагинит: - бактериальный; - грибковый; - вирусный.			
	8.	Кольпит: - трихомонадный; - грибковый;			

Министерство науки и высшего образования РФ Ульяновский государственный университет	Форма	
Ф-Рабочая программа профессионального модуля		


		- вирусный.			
	9.	Гонорея.			
	10.	Туберкулёз.			
		Практическое занятие	2		
Тема 08.04. Травмы половых органов. Опухоли половых органов		Лекция Содержание	2	I-II	Фронтальный опрос Тестовый контроль
	1.	Факторы, способствующие возникновению травм у детей.			
	2.	Виды повреждений: - ушибы; - кровоподтёки; - ссадины; - раны.			
	3.	Опухоли наружных половых органов.			
	4.	Опухоли девственной плевы.			
	5.	Опухоли влагалища.			
	6.	Опухоли матки.			
	7.	Опухоли яичников: - кисты (фолликулярная, лютеиновая); - кистомы (доброкачественные, злокачественные).			
		Практическое занятие	2		
Тема 08.05. Организация гинекологической помощи детям.		Лекция Содержание	2	I-II	Фронтальный опрос Тестовый контроль
	1.	Направления лечебно-профилактической работы детских гинекологов: - профилактическая; - диагностика и лечение заболеваний в амбулаторных условиях; - диагностика и лечение заболеваний в стационаре.			
	2.	Факторы риска, способствующие заболеваемости девочек гинекологической патологией.			
	3.	Значение диспансеризации в детской гинекологии.			
	4.	Схема диспансеризации девочек с гинекологическими заболеваниями.			
		Практическое занятие	2		
Самостоятельная работа при изучении раздела 8. Отработка практических манипуляций: 1. Осмотр наружных половых органов. 2. Вагиноскопия. 3. Ректоабдоминальное исследование.			10		- устный контроль; - тестовый контроль; - решение

Министерство науки и высшего образования РФ Ульяновский государственный университет	Форма	
Ф-Рабочая программа профессионального модуля		


Примерная тематика внеаудиторной самостоятельной работы Составить и опробировать текст беседы на тему: «Гигиена девочки в различные возрастные периоды».			ситуационных задач; - оценка выполнения практических манипуляций Опробация беседы
Учебная практика Виды работ: 1. Особенности сбора анамнеза у девочек. 2. Объективное исследование девочки. 3. Оценка степени развития вторичных половых признаков. 4. Осмотр, пальпация, перкуссия, аускультация живота. 5. Осмотр наружных половых органов. 6. Вагиноскопия. 7. Ректоабдоминальное исследование. 8. Дополнительные методы исследования.	6		
Производственная практика (по профилю специальности) Виды работ: 1. Особенности сбора анамнеза у девочек. 2. Объективное исследование девочки. 3. Оценка степени развития вторичных половых признаков. 4. Осмотр, пальпация, перкуссия, аускультация живота. 5. Осмотр наружных половых органов. 6. Вагиноскопия. 7. Ректоабдоминальное исследование. 8. Дополнительные методы исследования.	6		Дифференцированный зачёт.
Раздел 9. Общая терапия гинекологических больных.	16	II-III	- устный контроль; - тестовый контроль; - решение ситуационных задач; - оценка выполнения

Министерство науки и высшего образования РФ Ульяновский государственный университет	Форма	
Ф-Рабочая программа профессионального модуля		


Тема 09.01. Общая терапия гинекологических больных. Консервативные методы лечения в гинекологии.	Лекция Содержание		2	II-III	практических манипуляций Фронтальный опрос Тестовый контроль
	1.	Виды лечебной помощи гинекологическим больным: - амбулаторная; - стационарная; - санаторно-курортная.			
	2.	Характер лечения: - консервативный; - хирургический.			
	3.	Организация работы гинекологического отделения консервативных методов лечения.			
	4.	Организация работы гинекологического отделения оперативных методов лечения.			
	5.	Смотровая, её оснащение, функция.			
	6.	Процедурный кабинет, его оснащение, функция.			
	7.	Функциональные обязанности медицинской сестры гинекологического отделения консервативных методов лечения.			
	8.	Функциональные обязанности медицинской сестры гинекологического отделения оперативных методов лечения.			
	9.	Функциональные обязанности медицинской сестры онкологического отделения.			
	10.	Функциональные обязанности медицинской сестры физиотерапевтического гинекологического отделения.			
	11.	Деонтология в гинекологии.			
	12.	Общая терапия гинекологических больных.			
	13.	Особенности лекарственной терапии: - антибактериальная (антибиотики, сульфаниламиды, нитрофураны); - лечение гормональными препаратами; - десенсибилизирующими препаратами; - биогенные стимуляторы (ФИБС, алоэ, гумизоль, стекловидное тело, плазмол); - ферментные препараты (трипсин, химотрипсин, лидаза); - иммунотерапия; - витамины; - препараты кальция;			

Министерство науки и высшего образования РФ Ульяновский государственный университет	Форма	
Ф-Рабочая программа профессионального модуля		


		- провокация (пирогенал, продигозан, бийохинол); - симптоматическая терапия (анальгетики, седативные, кровоостанавливающие, сокращающие); - химиотерапия.			
	13.	Местные методы лечения: - влагалищные спринцевания; - влагалищные ванночки; - обработка влагалища лекарственными средствами; - введение во влагалище шариков и свечей с лекарственными средствами; - введение во влагалище тампонов с мазью и эмульсией; - введение во влагалище присыпок; - обработка канала шейки матки; - введение лекарственных средств под слизистую оболочку шейки матки; - введение лекарственных средств в боковые своды влагалища.			
	14.	Клизмы: - очистительная; - мыльная; - гипертоническая; - масляная; - сифонная; - лекарственная			
	15.	Физические методы лечения, показания. Противопоказания. Ультрафиолетовое облучение. Лекарственный электрофорез. Ультравысокочастотная терапия (УВЧ). Дарсонвализация. Ультразвук. Электросон. Магнитотерапия. Низкоэнергетическое лазерное излучение. Тепловые процедуры: - лечебные грязи; - парафин; - торф;			

Министерство науки и высшего образования РФ Ульяновский государственный университет	Форма	
Ф-Рабочая программа профессионального модуля		


		- озокерит.			
	16.	Лучевая терапия, показания. Комбинированный метод лучевой терапии, показания. Дистанционное облучение. Сочетанная лучевая терапия. Внутриполостная гамма-терапия. Осложнения лучевой терапии.			
		Практическое занятие	2		
Тема 09.02. Уход за гинекологическими больными.		Лекция Содержание	2	II-III	Фронтальный опрос Тестовый контроль
	1.	Режим/			
	2.	Диета.			
	3.	Иньекции.			
	4.	Уход за лежачими больными.			
	5.	Контроль температуры.			
	6.	Смена белья.			
	7.	Контроль за работой младшего медицинского персонала.			
	8.	Инфузионная терапия.			
	9.	Переливание крови.			
	10.	Уход за больной после гемотрансфузии.			
	11.	Хранение крови, препаратов крови, кровезаменителей.			
	12.	Профилактика трансфузионных осложнений.			
	13.	Лечебная гимнастика и массаж.			
		Практическое занятие	2		
Тема 09.03. Хирургические виды лечения.		Лекция Содержание	2	II	Фронтальный опрос Тестовый контроль
	1.	1. Структура операционного блока.			
	2.	Набор инструментов.			
	3.	Обработка инструментария.			
	4.	Подготовка операционного материала.			
	5.	Подготовка оперирующего персонала.			
	6.	Типичные гинекологические операции.			
	7.	Операции на влагалищной части шейки матки: - пластика; - ампутация;			

Министерство науки и высшего образования РФ Ульяновский государственный университет	Форма	
Ф-Рабочая программа профессионального модуля		


	- клиновидная ампутация.			
	8. Операции на придатках матки: - удаление маточной трубы; - резекция яичника; - овариэктомия.			
	9. Операции на матке: - надвлагалищная ампутация матки без придатков; - надвлагалищная ампутация матки с придатками; - экстирпация матки с придатками.			
	10. Операции при опущении и выпадении внутренних половых органов: - передняя кольпорафия; - кольпоперинеопластика4 - срединная кольпорафия.			
	11. Лапароскопические операции.			
	Практическое занятие	2		
Тема 09.04. Подготовка к операции и послеоперационный уход.	Лекция Содержание	2	III	Фронтальный опрос Тестовый контроль
	1. Предоперационная подготовка: - к плановой операции; - к экстренной операции; - к влагалищной операции.			
	2. Премедикация.			
	3. Подготовка больной непосредственно перед операцией.			
	4. Ведение послеоперационного периода: - наблюдение; - послеоперационный уход.			
	5. Уход за больной после влагалищной операции.			
	6. Диета в послеоперационном периоде.			
	Практическое занятие	2		
Самостоятельная работа при изучении раздела 9. Отработка навыков выполнения местного лечения. 1. Подготовка больной к операции. 2. Уход за оперированной больной. 3. Катетеризация мочевого пузыря. 4. Постановка очистительной клизмы. 5. Постановка гипертонической клизмы.		10		- оценка выполнения практических манипуляций - устный контроль;

Министерство науки и высшего образования РФ Ульяновский государственный университет	Форма	
Ф-Рабочая программа профессионального модуля		


6.Смена асептической повязки.				
Примерная тематика внеаудиторной самостоятельной работы Работа с учебной и методической литературой.				
Учебная практика Виды работ: 1.Подготовка больной к операции. 2.Уход за оперированной больной. 3.Изучить инструменты. 4.Предстерилизационная обработка инструментов. 5.Катетеризация мочевого пузыря. 6.Очистительная клизма. 7.Гипертоническая клизма. 8.Смена асептической повязки.		6	III	- устный контроль; - тестовый контроль; - решение ситуационных задач; - оценка выполнения практических манипуляций
Производственная практика (по профилю специальности) Виды работ: 1.Подготовка больной к операции. 2.Уход за оперированной больной. 3.Изучить инструменты. 4.Предстерилизационная обработка инструментов. 5.Катетеризация мочевого пузыря. 6.Очистительная клизма. 7.Гипертоническая клизма. 8.Смена асептической повязки.				Дифференцированный зачёт
МДК 03.02. Охрана репродуктивного здоровья и планирование семьи.		144		
Раздел 1. Современные проблемы репродуктивного здоровья населения в России. Планирование семьи.		10	I	
Тема 01. 01. Современные проблемы репродуктивного здоровья.	Лекция Содержание	2	I	Фронтальный опрос Тестовый контроль
	1. Демографическая ситуация в России.			
	2. Соматическое и психическое здоровье населения.			
	3. Проблема незапланированной беременности.			
	4. Проблема бесплодия.			
	5. Уровень материнской смертности в России.			
	6. Уровень перинатальной заболеваемости и смертности в России.			

Министерство науки и высшего образования РФ Ульяновский государственный университет	Форма	
Ф-Рабочая программа профессионального модуля		


	7.	Состояние здоровья нового поколения России.			
Тема 01.02. Принципы планирования семьи.	Лекция Содержание		2	I	Фронтальный опрос Тестовый контроль
	1.	Определение понятия планирования семьи.			
	2.	Актуальность проблемы.			
	3.	Организация службы планирования семьи.			
	4.	Государственная политика планирования семьи.			
	5.	Создание Российской ассоциации «Планирования семьи».			
	6.	Цели ассоциации «Планирования семьи».			
	7.	Направления деятельности ассоциации «Планирования семьи».			
Самостоятельная работа при изучении раздела 1. Работа с литературными источниками			5		- устный контроль; - тестовый контроль; - опробация беседы
Примерная тематика внеаудиторной самостоятельной работы Составить текст беседы о гигиене девочки, девушки, женщины					
Учебная практика Виды работ: 1. Демографическая ситуация в России. 2. Соматическое и психическое здоровье населения. 3. Проблема незапланированной беременности. 4. Проблема бесплодия. 5. Уровень материнской смертности в России. 6. Уровень перинатальной заболеваемости и смертности в России. 7. Определение понятия планирования семьи. 8. Актуальность проблемы. 9. Организация службы планирования семьи 10. Государственная политика планирования семьи. 11. Создание Российской ассоциации «Планирования семьи». 12. Цели ассоциации «Планирования семьи». 13. Направления деятельности ассоциации «Планирования семьи». 14. Состояние здоровья нового поколения России.			6	I	Фронтальный опрос Тестовый контроль
Производственная практика (по профилю специальности) Виды работ: 1. Демографическая ситуация в России.			6	I	Дифференцированный зачёт

Министерство науки и высшего образования РФ Ульяновский государственный университет	Форма	
Ф-Рабочая программа профессионального модуля		


2. Соматическое и психическое здоровье населения. 3. Проблема незапланированной беременности. 4. Проблема бесплодия. 5. Уровень материнской смертности в России. 6. Уровень перинатальной заболеваемости и смертности в России. 7. Определение понятия планирования семьи. 8. Актуальность проблемы. 9. Организация службы планирования семьи 10. Государственная политика планирования семьи. 11. Создание Российской ассоциации «Планирования семьи». 12. Цели ассоциации «Планирования семьи». 13. Направления деятельности ассоциации «Планирования семьи». 14. Состояние здоровья нового поколения России.				
Раздел 2. Роль полового воспитания подростков в решении проблем планирования семьи.		18	I	Фронтальный опрос Тестовый контроль
Тема 02.01. Роль полового воспитания подростков	Лекция Содержание	2	I	Фронтальный опрос Тестовый контроль
	1. Причины сексуальной активности подростков.			
	2. Причины сексуальной активности подростков.			
	3. Причины сексуальной активности подростков.			
	4. Этические принципы основ сексуального просвещения.			
	5. Отрицательное влияние алкоголя, наркотиков, никотина на половую жизнь человека.			
	6. Влияние ранней половой активности на репродуктивное здоровье человека.			
	7. Социальные аспекты ранней беременности.			
Тема 02.02. Сущность полового воспитания.	Лекция Содержание	2	I	Фронтальный опрос Тестовый контроль
	1. Понятие: половое воспитание.			
	2. Этапы полового воспитания.			
	3. Половое образование.			
	4. Сексуальное информирование			
	5. Значение работы по планированию семьи с подростками.			
Тема 02.03.	Лекция Содержание	2	I	Фронтальный

Министерство науки и высшего образования РФ Ульяновский государственный университет	Форма	
Ф-Рабочая программа профессионального модуля		


Наука – сексология.				опрос Тестовый контроль	
	1.	Сексология – наука о проблемах пола.			
	2.	История развития сексологии.			
	3.	3. Учёные – основоположники сексологии.			
	4.	Психосексуальная культура народов мира.			
	5.	Сексуальный инстинкт – его проявления.			
Тема 02.04. Физиология полового акта.	Лекция Содержание		2	I	Фронтальный опрос Тестовый контроль
		Понятие – половой акт.			
		Периоды полового акта.			
		Формирование гармоничной половой жизни.			
		Половая конституция.			
		Половая гигиена.			
		Классификация расстройств половой функции.			
		Аноргазмия, степени.			
		Гиперсексуальность.			
		Вагинизм.			
Тема 02.05. Сексопатология.	Лекция Содержание		2	I	Фронтальный опрос Тестовый контроль
	1.	Место сексопатологии среди других медицинских специальностей.			
	2.	Парафилии.			
	3.	Гомосексуализм.			
	4.	Фетишизм.			
	5.	Вуайеризм.			
	6.	Педофилия.			
	7.	Садизм.			
	8.	Мазохизм.			
	9.	Танатофилия.			
	10.	Некрофилия.			
	11.	Эксбиционизм.			
	12.	Инцестофилия.			
	13.	Зоофилия.			
Тема 02.06. Беременность и роды у юных первородящих.	Лекция Содержание		2	I	Фронтальный опрос Тестовый контроль
		Особенности течение беременности у юных первородящих.			
		Ведение беременности у юных первородящих.			

Министерство науки и высшего образования РФ Ульяновский государственный университет	Форма	
Ф-Рабочая программа профессионального модуля		


	Особенности течения родов у юных первородящих.			
	Осложнения в родах.			
	Ведение родов у юных первородящих.			
	Осложнения в послеродовом периоде.			
	Практическое занятие	2		
Самостоятельная работа при изучении раздела 2 Составить текст бесед о половом воспитании в различных возрастных группах.		9		
Примерная тематика внеаудиторной самостоятельной работы Составить текст беседы Тема: Становление полового сознания человека как одна из сторон формирования личности.				
Учебная практика Виды работ: 1. Анатомия женских половых органов. 2. Анатомия мужских половых органов. 3. Знакомство со структурой и организацией работы сексопатолога. 4. Роль полового воспитания подростков. 5. Основные принципы во взглядах на проблему сексуальности. 6. Этические принципы основ сексуального просвещения 7. Социальные аспекты ранней беременности. 8. Основные принципы во взглядах на проблему сексуальности. 9. Влияние ранней половой активности на репродуктивное здоровье человека. 10. Этические принципы основ сексуального просвещения. 11. Социальные аспекты ранней беременности. 12. Сексология – наука о проблемах пола. 13. Классификация расстройств половой функции. 14. Место сексопатологии среди других медицинских специальностей.		6		Фронтальный опрос Тестовый контроль
Производственная практика (по профилю специальности) Виды работ: 1. Анатомия женских половых органов. 2. Анатомия мужских половых органов. 3. Знакомство со структурой и организацией работы сексопатолога. 4. Роль полового воспитания подростков. 5. Основные принципы во взглядах на проблему сексуальности. 6. Этические принципы основ сексуального просвещения 7. Социальные аспекты ранней беременности. 8. Основные принципы во взглядах на проблему сексуальности. 9. Влияние ранней половой активности на репродуктивное здоровье человека.		6		Дифференцированный зачёт

Министерство науки и высшего образования РФ Ульяновский государственный университет	Форма	
Ф-Рабочая программа профессионального модуля		


10. Этические принципы основ сексуального просвещения. 11. Социальные аспекты ранней беременности. 12. Сексология – наука о проблемах пола. 13. Классификация расстройств половой функции.				
Раздел 3. Аборт и его медико – социальное значение. Методы прерывания беременности.		12	II-III	Фронтальный опрос Тестовый контроль
Тема. 03.01. Классификация абортов. Показания, противопоказания, условия для медицинского аборта.	Лекция Содержание	2	II-III	Фронтальный опрос Тестовый контроль
	1. Самопроизвольный аборт, классификация, причины.			
	2. Клинические стадии самопроизвольного аборта.			
	3. Медицинский аборт, показания, противопоказания, условия.			
	4. Состояния, требующие особого внимания при прерывании беременности.			
	5. Медицинские показания для прерывания беременности.			
	6. Законодательство РФ об искусственном прерывании беременности.			
	Практическое занятие	2		
Тема 03.02. Осложнения абортов.	Лекция Содержание	2	II-III	Фронтальный опрос Тестовый контроль
	1. Ранние осложнения аборта.			
	2. Отсроченные осложнения аборта.			
	3. Отдалённые осложнения аборта.			
	4. Криминальный аборт, понятие.			
	5. Классификация инфицированных абортов			
	6. Клинические признаки инфицированного аборта.			
	7. Оказание медицинской помощи больной после криминального аборта.			
	8. Реабилитация женщин после прерывания беременности.			
Тема 03.03. Прерывание беременности ранних сроков.	Лекция Содержание	2	II-III	Фронтальный опрос Тестовый контроль
	1. Вакуум – аспирация плодного яйца.			
	2. Выскабливание плодного яйца.			
	3. Мини аборт.			
	4. Фармакологический аборт.			

Министерство науки и высшего образования РФ Ульяновский государственный университет	Форма	
Ф-Рабочая программа профессионального модуля		


	5. Применение простагландинов.			
	6. Применение антипрогестинов.			
Тема 03.04. Прерывание беременности поздних сроков.	Лекция Содержание	2	II-III	Фронтальный опрос Тестовый контроль
	1. Обследование беременной перед прерыванием в поздние сроки.			
	2. Малое кесарево сечение.			
	3. Интраамниальное введение гипертонического раствора.			
	4. Экстраамниальное введение гипертонического раствора.			
	5. Прерывание позднего срока беременности простагландинами.			
	6. Амниотомия, наложение щипцов по Уилт – Иванову, введение утеротоников.			
	7. Профилактика абортот.			
	Практическое занятие	2		
Самостоятельная работа при изучении раздела 2		10		оценка выполнения практических манипуляций
Отработка практических манипуляций				
1.Определение срока беременности.				
2.Бимануальное исследование на фантоме.				
3.Осмотр с помощью зеркал.				
4.Методика проведения теста на беременность.				
5.Обследование беременной перед медицинским абортот.				
6.Взятие мазка на степень чистоты влагалища.				
7.Забор крови на RW, форму 50, HBs антиген.				
8.Определение Rh фактора и группы крови.				
9.Изучение набора инструментов для прерывания беременности ранних сроков.				
10.Изучение набора инструментов для прерывания беременности поздних сроков.				
11.Выполнение медицинского аборта на фантоме.				
12.Изучение препаратов, используемых для медикаментозного прерывания беременности.				
13. Использование простагландинов для прерывания беременности.				
14.Интраамниальное введение лекарственных препаратов.				
15.Наложение щипцов по Уилт – Иванову на прилежащую часть плода.				
16.Внутривенное введение окситоцина для прерывания беременности в поздние сроки.				
Примерная тематика внеаудиторной самостоятельной работы				Опробация беседы
Составить беседу: «Вред аборта»				
Учебная практика		6		
Виды работ:				
1.Определение срока беременности.				

Министерство науки и высшего образования РФ Ульяновский государственный университет	Форма	
Ф-Рабочая программа профессионального модуля		


<p>2.Бимануальное исследование на фантоме. 3.Осмотр с помощью зеркал. 4.Методика проведения теста на беременность. 5.Обследование беременной перед медицинским абортom. 6.Взятие мазка на степень чистоты влагалища. 7.Забор крови на RW, форму 50, HBs антиген. 8.Определение Rh фактора и группы крови. 9.Изучение набора инструментов для прерывания беременности ранних сроков. 10.Изучение набора инструментов для прерывания беременности поздних сроков. 11.Выполнение медицинского аборта на фантоме. 12.Изучение препаратов, используемых для медикаментозного прерывания беременности. 13. Использование простагландинов для прерывания беременности. 14.Интраамниальное введение лекарственных препаратов. 15.Наложение щипцов по Уилт – Иванову на прдлежащую часть плода. 16.Внутривенное введение окситоцина для прерывания беременности в поздние сроки.</p>							
<p>Производственная практика (по профилю специальности) Виды работ: 1.Определение срока беременности. 2.Бимануальное исследование на фантоме. 3.Осмотр с помощью зеркал. 4.Методика проведения теста на беременность. 5.Обследование беременной перед медицинским абортom. 6.Взятие мазка на степень чистоты влагалища. 7.Забор крови на RW, форму 50, HBs антиген. 8.Определение Rh фактора и группы крови. 9.Изучение набора инструментов для прерывания беременности ранних сроков. 10.Изучение набора инструментов для прерывания беременности поздних сроков. 11.Выполнение медицинского аборта на фантоме. 12.Изучение препаратов, используемых для медикаментозного прерывания беременности. 13. Использование простагландинов для прерывания беременности. 14.Интраамниальное введение лекарственных препаратов. 15.Наложение щипцов по Уилт – Иванову на прдлежащую часть плода. 16.Внутривенное введение окситоцина для прерывания беременности в поздние сроки.</p>	6		Дифференцированный зачёт				
Раздел 4. Методы контрацепции.	10	III					
Тема 04.01. Традиционные методы контрацепции.	2	III	Фронтальный опрос Тестовый				
<table border="1"> <tr> <td>Лекция</td> <td>Содержание</td> </tr> <tr> <td>1.</td> <td>Понятие контрацепции.</td> </tr> </table>	Лекция	Содержание	1.	Понятие контрацепции.			
Лекция	Содержание						
1.	Понятие контрацепции.						

Министерство науки и высшего образования РФ Ульяновский государственный университет	Форма	
Ф-Рабочая программа профессионального модуля		


	2.	Неконтрацептивные эффекты контрацептивных средств.			контроль
	3.	Классификация традиционных методов контрацепции.			
	4.	Барьерные методы контрацепции: классификация, принцип действия, преимущества, показания, недостатки.			
	5.	Женские презервативы.			
	6.	Мужские презервативы.			
	7.	Химические средства контрацепции: виды, принцип действия, показания, преимущества, требования к спермицидам.			
	8.	Биологические методы контрацепции.			
	9.	Календарный метод.			
	10.	Температурный метод.			
	11.	Метод лактационной аменореи.			
	12.	Прерванное половое сношение.			
	Практическое занятие		2		
Тема 04.02. Современные методы контрацепции, внутриматочные.	Лекция Содержание		2	III	Фронтальный опрос Тестовый контроль
	1.	Виды современных методов контрацепции.			
	2.	История создания ВМК.			
	3.	Механизм действия, условия, показания, противопоказания для ВМС.			
	4.	Эффективность ВМК.			
	5.	Осложнения при применении ВМК.			
Тема 04.03. Современные методы контрацепции, гормональные.	Лекция Содержание		2	II- III	Фронтальный опрос Тестовый контроль
	1.	История создания гормональной контрацепции.			
	2.	Классификация гормональных контрацептивов.			
	3.	Виды КОК.			
	4.	Механизм действия, показания, противопоказания, эффективность КОК.			
	5.	Мини – пили: показания, механизм действия, условия применения.			
	6.	Гестагены пролонгированного действия: внутримышечные, подкожные имплантаты.			
	7.	Неотложная «аварийная» контрацепция.			
	8.	Стерилизация женская, мужская.			
	9.	Современные научные разработки в контрацепции.			

Министерство науки и высшего образования РФ Ульяновский государственный университет	Форма	
Ф-Рабочая программа профессионального модуля		


	Практическое занятие	2		
Самостоятельная работа при изучении раздела 4 8.Введение ВМК на фантоме. 9.Извлечение ВМК на фантоме. 10.Решение ситуационных задач.		5		оценка выполнения практических манипуляций Опробация лекции
Примерная тематика внеаудиторной самостоятельной работы Подготовить беседу для проведения санитарнопросветительной работы с населением на тему: «Методы контрацепции».				
Учебная практика Виды работ: 1.Определение переовуляторного периода. 2.Индекс Перля: понятие. 3.Измерение базальной температуры. 4.Методика составления графика базальной температуры. 5.Интерпретация графика базальной температуры. 6.Методика использования мужского презерватива (кондома). 7.Методика использования женского презерватива (фемидома). 8.Введение ВМК на фантоме. 9.Извлечение ВМК на фантоме. 10.Решение ситуационных задач.		6		- устный контроль; - тестовый контроль; - решение ситуационных задач; - оценка выполнения практических манипуляций
Производственная практика (по профилю специальности) Виды работ: 1.Определение переовуляторного периода. 2.Индекс Перля: понятие. 3.Измерение базальной температуры. 4.Методика составления графика базальной температуры. 5.Интерпретация графика базальной температуры. 6.Методика использования мужского презерватива (кондома). 7.Методика использования женского презерватива (фемидома). 8.Введение ВМК на фантоме. 9.Извлечение ВМК на фантоме. 10.Решение ситуационных задач.		6		Дифференцированный зачёт
Раздел 5. Бесплодный брак.		6	I-II	Фронтальный опрос Тестовый контроль

Министерство науки и высшего образования РФ Ульяновский государственный университет	Форма	
Ф-Рабочая программа профессионального модуля		


Тема 05.01. Женское бесплодие.	Лекция Содержание		2	I-II	Фронтальный опрос Тестовый контроль
	1.	Понятие бесплодия и бесплодного брака.			
	2.	Функция репродуктивной системы женщины.			
	3.	Классификация женского бесплодия.			
	4.	Причины женского бесплодия.			
	5.	Диагностика женского бесплодия.			
	6.	Лечение женского бесплодия.			
	7.	Экстракорпоральное оплодотворение.			
	Практическое занятие		2		
Тема 05.02. Мужское бесплодие.	Лекция Содержание		2	I-II	Фронтальный опрос Тестовый контроль
	1.	Функция репродуктивной системы мужчины.			
	2.	Классификация мужского бесплодия.			
	3.	Причины мужского бесплодия.			
	4.	Методы обследования.			
	5.	Нормальные критерии спермы.			
	6.	Варианты патологии спермограммы.			
	7.	Лечение мужского бесплодия.			
	8.	Организация лечебной помощи при бесплодном браке.			
Самостоятельная работа при изучении раздела 5: изучение спермограммы			4		Защита реферата
Примерная тематика внеаудиторной самостоятельной работы Подготовить беседу на тему: «Экстракорпоральное оплодотворение».					
Учебная практика Виды работ: 1. Понятие бесплодия и бесплодного брака. 2. Функция репродуктивной системы женщины. 3. Классификация женского бесплодия. 4. Причины женского бесплодия. 5. Диагностика женского бесплодия. 6. Лечение женского бесплодия. 7. Экстракорпоральное оплодотворение.			6		Дифференцированный зачёт
Производственная практика (по профилю специальности) Виды работ: 1. Диагностика женского бесплодия.					

Министерство науки и высшего образования РФ Ульяновский государственный университет	Форма	
Ф-Рабочая программа профессионального модуля		


2.Лечение женского бесплодия. 3.Экстракорпоральное оплодотворение.				
Раздел 6. Заболевания, передающиеся половым путём.		38		
Тема 06.01. Введение Классификация ЗППП.	Лекция Содержание	2	II- III	Фронтальный опрос Тестовы й контроль
	Понятие ЗППП.			
	Классификация ЗППП.			
	Влияние ЗППП на репродуктивную функцию человека.			
	Основные методы профилактики ЗППП.			
	Практическое занятие	2		
Тема 06.02. Сифилис.	Лекция Содержание	2	II- III	Фронтальный опрос Тестовы й контроль
	1. Этиология сифилиса.			
	2. Пути заражения.			
	3. Классификация сифилиса.			
	4. Диагностика сифилиса.			
	5. Клиника сифилиса.			
	6. Диспансеризация больных сифилисом.			
	7. Лечение сифилиса.			
	Практическое занятие	2		
Тема 06.03. Мягкий шанкр. Трепанематозы.	Лекция Содержание	2	II- III	Фронтальный опрос Тестовы й контроль
	1. Этиология, п ути заражения, клиника, диагностика, лечение мягкого шанкра.			
	2. Трепанематозы, их распространение.			
	3. Фрамбезия, пути заражения, клиника, периоды, диагностика, лечение.			
	Практическое занятие	2		
Тема 06.04. Гонорея. Трихомониаз.	Лекция Содержание	2	II- III	Фронтальный опрос Тестовы й контроль
	1. Этиология, пути заражения гонорей.			
	2. Морфология гонококков пути распространения гонореи.			
	3. Классификация гонореи.			
	4. Гонорейный уретрит, клиника, диагностика.			
	5. Гонорейный парауретрит, клиника, диагностика.			
	6. Гонорейный бартолинит, клиника, диагностика.			
	7. Гонорейный эндоцервицит, клиника, диагностика.			

Министерство науки и высшего образования РФ Ульяновский государственный университет	Форма	
Ф-Рабочая программа профессионального модуля		


	8 . Гонорейный пр октит, клиника, диагностика.			
	9. Гонорейный эндометрит, клиника, диагностика.			
	10. Гонорейный адн ексит, клиника, диагностика.			
	11. Гонорейный пельвиоперитонит, клиника, диагностика.			
	12. Особенности течения гонореи у беременных.			
	13. Методы провокации гонореи.			
	14. Лечение гонореи.			
	15. Критерии излеченности гонореи.			
	16. Диспансеризация больных гонореей.			
	17. Этиология трихомониаза, пути заражения трихомониазом.			
	18. Клиника, диагностика трихомонадного вульвита и вестибулита.			
	19. Клиника, диагностика трихомонадного уретрита, парауретрита.			
	20. Клиника, диагностика трихомонадного кольпита.			
	21. Клиника, диагностика трихомонадного эндоцервицита.			
	22. Лечение трихомониаза.			
	23. Критерии излеченности трихомониаза.			
	24. Диспансеризация больных трихомониазом.			
	Практическое занятие	2		
Тема 06.05. Хламидиоз. Уреаплазмоз. Кандидоз.	Лекция Содержание	2	II- III	Фронтальный опрос Тестовы й контроль
	1. Хламидиоз, частота, этиология и патогенез.			
	2. Клиника, диагностика, лечение, профилактика хламидиоза.			
	3. Уреаплазмоз, частота, виды уреаплазм.			
	4. Этиология и патогенез уреаплазмоза.			
	5. Клиника, диагностика, лечение, профилактика уреаплазмоза.			
	6. Кандидоз, частота, этиология .			
	7. Факторы, способствующие развитию кандидоза.			
	8. Клиника, диагностика, лечение кандидоза.			
	9. Профилактика кандидоза.			
	Практическое занятие	2		
Тема 06.06. Вирусные заболевания половой системы.	Лекция Содержание	2	II- III	Фронтальный опрос Тестовы й контроль
	1. Цитомегаловирусная инфекция, частота, этиология и патогенез, пути передачи.			
	2. Клиника, диагностика, лечение ЦМВ.			
	3. Влияние ЦМВ на плод.			

Министерство науки и высшего образования РФ Ульяновский государственный университет	Форма	
Ф-Рабочая программа профессионального модуля		


	4.	Генитальный герпес, частота, пути заражения.			
	5.	Клиника, диагностика, лечение генитального герпеса.			
	6.	Остроконечные кондиломы, этиология, пути заражения.			
	7.	Клиника, диагностика, лечение остроконечных кондилом.			
	8.	Контагиозный малюск, этиология, клиника, диагностика, лечение.			
	9.	Вирус папилломы человека, виды, диагностика, лечение, профилактика.			
	Практическое занятие		2		
Тема 06.07. Бактериальный вагиноз.	Лекция Содержание		2	II- III	Фронтальный опрос Тестовый контроль
	1.	Гарднереллез, частота, этиология.			
	2.	Пути заражения гарднереллезом.			
	3.	Клиника гарднереллеза.			
	4.	Диагностика гарднереллеза.			
	5.	Лечение гарднереллеза.			
	Практическое занятие		2		
Тема 06.08. ВИЧ инфекция.	Лекция Содержание		2	II- III	Фронтальный опрос Тестовый контроль
	1.	ВИЧ-инфекция. Актуальность проблемы.			
	2.	Понятие СПИД.			
	3.	Этиология, патогенез, эпидемиология ВИЧ – инфекции.			
	4.	Пути передачи ВИЧ: половой, парантеральный, трансплацентарный.			
	5.	Клиника, диагностика, лечение ВИЧ - инфекции.			
	6.	Независимые вмешательства медицинской сестры при ВИЧ - инфекции.			
	7.	Зависимые вмешательства медицинской сестры при ВИЧ - инфекции.			
	8.	Цель ухода за больными СПИДом.			
	Практическое занятие		2		
Тема 06.09. ВИЧ инфекция. Профилактика.	Лекция Содержание		2	II- III	Фронтальный опрос Тестовый контроль
	1.	Химиопрофилактика перинатальной передачи ВИЧ от матери ребёнку.			
	2.	Химиопрофилактика парентерального и полового заражения.			
	3.	Профилактика, меры предосторожности заражения медицинского персонала ВИЧ-инфекцией.			
	4.	Безопасные формы половой активности.			
	5.	Менее опасные формы половой активности.			

Министерство науки и высшего образования РФ Ульяновский государственный университет	Форма	
Ф-Рабочая программа профессионального модуля		


	6.	Опасные формы половой активности.			
	7.	Государственные мероприятия.			
	Практическое занятие		2		
Самостоятельная работа при изучении раздела 6 Отработка практических манипуляций: 1. осмотр наружных половых органов 2. осмотр с помощью зеркал 3. бимануальное исследование			15		Контроль за выполнением практических манипуляций
Примерная тематика внеаудиторной самостоятельной работы Составить текст бесед на темы: «сифилис, «гонорея», «трихомониаз», «Профилактика ЗППП». Подготовка рефератов по темам: «ВИЧ-инфекция и беременность», «Оппортунистические инфекции».					
Учебная практика Виды работ: Забор биоматериалов для лабораторного исследования			6	III	Контроль за выполнением практических манипуляций
Производственная практика (по профилю специальности) Виды работ: 1. Оформление и доставка биоматериалов для лабораторного исследования. 2. Проведение санитарно-просветительной работы с населением. 3. Проведение мероприятий при аварии на рабочем месте. 4. Сбор жалоб, анамнеза при подозрении на ВИЧ-инфекцию. 5. Проведение объективного обследования больного. 6. Забор крови на серологическую и иммунологическую диагностику			6	III	Дифференцированный зачёт
Курсовые работы			10		
Примерная тематика курсовых работ (проектов) (если предусмотрено) 1. Современные проблемы репродуктивного здоровья. 2. Принципы планирования семьи. 3. Роль полового воспитания подростков. 4. Проблемы ранней беременности. 5. Аборт и его медико - социальное значение. 6. Методы прерывания беременности. 7. Традиционные методы контрацепции. 8. Осложнения аборт. 9. Бесплодный брак.					

Министерство науки и высшего образования РФ Ульяновский государственный университет	Форма	
Ф-Рабочая программа профессионального модуля		


<p>10. Заболевания, передающиеся половым путём.</p> <p>11. Воспалительные заболевания женских половых органов.</p> <p>12. Гонорея.</p> <p>13. Хламидиоз.</p> <p>14. Вирусные заболевания женской половой системы.</p> <p>15. Профилактика ЗППП.</p> <p>16. Сифилис.</p> <p>17. Сексология – наука о половых отношениях.</p> <p>18. Сексопатология.</p> <p>19. Современные методы контрацепции.</p> <p>20. Влияние воспалительных заболеваний на репродуктивную функцию женщины.</p> <p>21. Влияние ЗППП на репродуктивную функцию женщины.</p> <p>22. Осложнения беременности, родов, послеродового периода при ЗППП.</p> <p>23. Влияние ЗППП на внутриутробный плод и последующее развитие детей.</p> <p>24. ВИЧ–инфекция.</p> <p>25. ВИЧ–инфекция и беременность.</p> <p>26. Беременность и роды у юных первородящих.</p> <p>27. Прерывание беременности ранних сроках.</p> <p>28. Прерывание беременности поздних сроках.</p> <p>29. Воспалительные заболевания органов малого таза.</p> <p>30. Мягкий шанкр. Трихомонозы.</p> <p>31. Бактериальный вагиноз. Кандидоз.</p> <p>32. Женская сексопатология.</p> <p>33. Воспалительные заболевания неспецифической этиологии верхних отделов.</p> <p>34. Урогенитальный микоплазмоз.</p> <p>35. Женское бесплодие.</p> <p>36. Вспомогательные репродуктивные технологии.</p> <p>37. Самопроизвольный аборт.</p> <p>38. Урогенитальные инфекционные заболевания.</p> <p>39. Инфекции передающиеся половым путем.</p> <p>40. Урогенитальная хламидиозная инфекция.</p> <p>41. Внутриутробное инфицирование плода.</p>			
---	--	--	--

Министерство науки и высшего образования РФ Ульяновский государственный университет	Форма	
Ф-Рабочая программа профессионального модуля		


42. Гонорея у мужчин. 43. Гонорея у женщин. 44. Вирус папилломы человека. 45. Цитомегаловирусная инфекция. Синдром приобретенного иммунодефицита			
Экзамен по модулю (квалификационный) Экзамен по модулю (квалификационный) МДК 03.01. Гинекология 1. Акушерско - гинекологический анамнез и его значение. 2. Методы объективного исследования больной. 3. Методика и техника гинекологического исследования. Подготовка больной к гинекологическому исследованию. 4. Осмотр наружных половых органов, его значение. 5. Осмотр влагалища и шейки с помощью зеркал, его значение. 6. Двуручное влагалищное исследование, его значение. 7. Зондирование полости матки, показания, условия, инструменты. 8. Биопсия. Показания, условия, инструменты, заполнение направления на гистологическое исследование. 9. Диагностическое выскабливание полости матки. Показания, условия, хранение и отправка материала в лабораторию. 10. Пункция брюшной полости через задний свод, показания, инструментарий. 11. Определение проходимости маточных труб. Показания, условия, инструментарий. 12. Техника взятия мазков на степень чистоты влагалища. 13. Эндоскопические методы исследования, показания. 14. Рентгенологические методы исследования, показания. 15. Ультразвуковое сканирование, показания, возможности метода. 16. Тесты функциональной диагностики, их значение. 17. Ректальное и ректовагинальное исследование. Показания, техника выполнения. 18. Пороки развития наружных половых органов. Диагностика. Лечение. 19. Пороки развития влагалища и матки. Диагностика. Лечение. 20. Причины образования неправильных положений матки. Профилактика. 21. Загиб матки. Причины, клиника. Диагностика. Лечение. 22. Опушение и выпадение матки. Причины, степени выпадения. Клиника, диагностика. Лечение. 23. Этиология и патогенез расстройства менструальной функции. 24. Классификация расстройств менструального цикла. 25. Аменорея. Формы аменорей. Клиника. Диагностика. Лечение. 26. Ювенильные маточные кровотечения. Этиология, клиника, диагностика, лечение. 27. Дисфункциональные маточные кровотечения в детородном возрасте. Этиология, клиника, диагностика			

Министерство науки и высшего образования РФ Ульяновский государственный университет	Форма	
Ф-Рабочая программа профессионального модуля		

<p>лечение.</p> <p>28. Дисфункциональные маточные кровотечения климактерического периода. Клиника, диагностика, лечение.</p> <p>29. Альгодисменорея первичная, вторичная. Клиника, диагностика, лечение.</p> <p>30. Климактерический синдром. Клиника, диагностика, лечение.</p> <p>31. Предменструальный синдром. Клиника, диагностика, лечение.</p> <p>32. Посткастрационный синдром. Клиника, диагностика, лечение.</p> <p>33. Воспаление придатков матки. Клиника, диагностика, лечение.</p> <p>34. Гормональная контрацепция.</p> <p>35. Гиперпролактинемия. Клиника, диагностика, лечение.</p> <p>36. Повреждения наружных половых органов и влагалища. Причины, клиника, диагностика, лечение.</p> <p>37. Воспалительные заболевания женских половых органов. Частота, возбудители, пути проникновения, способствующие факторы.</p> <p>38. Апоплексия яичника. Клиника, диагностика, лечение.</p> <p>39. Гонорея. Свойства гококка, способы и пути заражения, формы.</p> <p>40. Эндометриоз. Клиника, диагностика, лечение.</p> <p>41. Травмы шейки матки и тела матки.</p> <p>42. Внематочная беременность. Клиника, диагностика, лечение.</p> <p>43. Методы провокации. Принципы лечения гонореи.</p> <p>44. Трихомониаз. Клиника, диагностика, лечение. Критерий излеченности.</p> <p>45. Хламидиоз. Клиника, диагностика, лечение.</p> <p>46. Генитальный герпес. Клиника, диагностика, лечение.</p> <p>47. Кандидоз. Клиника, диагностика, лечение.</p> <p>48. Самопроизвольный аборт. Причины, клиника, диагностика, лечение.</p> <p>49. Дифференциальная диагностика внематочной беременности.</p> <p>50. Перекрут ножки опухоли яичника. Клиника, диагностика, лечение.</p> <p>51. Уреаплазмоз. Возбудитель заболевания. Клиника, диагностика, лечение.</p> <p>52. Цитомегаловирусная инфекция. Возбудитель, клиника, лечение.</p> <p>53. Туберкулёз женских половых органов. Возбудитель, клиника, диагностика, лечение.</p> <p>54. Сифилис. Возбудитель. Пути заражения. Местные проявления на женских половых органах.</p> <p>55. Остроконечные кондиломы. Возбудитель. Клиника, диагностика, лечение.</p> <p>56. Бесплодный брак. Частота. Понятие. Виды бесплодия. Их характеристика.</p> <p>57. Причины женского бесплодия.</p> <p>58. Причины мужского бесплодия. Патологическое состояние семени.</p> <p>59. Обследование супругов при бесплодии. Методы исследования.</p> <p>60. Мочеполовые свищи. Причины, клиника, диагностика, лечение.</p> <p>61. Фиброма и беременность. Осложнения беременности, течение заболевания.</p> <p>62. Крауроз. Клиника, диагностика, лечение.</p>			
---	--	--	--

Министерство науки и высшего образования РФ Ульяновский государственный университет	Форма	
Ф-Рабочая программа профессионального модуля		

<p>63. Фоновые заболевания шейки матки. Клиника, диагностика, лечение.</p> <p>64. Предраковые заболевания шейки матки. Клиника, диагностика, лечение.</p> <p>65. Гиперпластические процессы эндометрия. Клиника, диагностика, лечение.</p> <p>66. Доброкачественные опухоли вульвы и влагалища.</p> <p>67. Фибромиома матки. Классификация. Клиника. Диагностика.</p> <p>68. Методы лечения фибромиомы матки. Показания к хирургическому лечению.</p> <p>69. Эндометриоз. Локализация. Клиника, диагностика, лечение.</p> <p>70. Киста жёлтого тела яичника. Клиника, диагностика, лечение.</p> <p>71. Фолликулярная киста яичника. Клиника, диагностика, лечение.</p> <p>72. Кистомы яичника (Цилио-эпителиальное и псевдомуцинозное). Клиника, диагностика, лечение.</p> <p>73. Гормонопродуцирующие опухоли яичника. Клиника, диагностика, лечение.</p> <p>74. Рак шейки матки. Классификация. Клиника, диагностика, лечение.</p> <p>75. Рак тела матки. Классификация. Клиника, диагностика, лечение.</p> <p>76. Взятие мазков на гормональный статус.</p> <p>77. Взятие мазков на онкоцитологию.</p> <p>78. Контроль базальной температуры. Диагностическое значение.</p> <p>79. Симптом «зрачка», симптом «папоротника» их диагностическое значение.</p> <p>80. Симптом натяжения шеечной слизи, КПИ, их диагностическое значение.</p> <p>81. Проба Шиллера, проба с 3% уксусной кислотой. Их диагностическое значение.</p> <p>82. Лейкоплакия вульвы. Клиника, диагностика, лечение.</p> <p>83. Пельвиоперитонит, клиника, диагностика, лечение.</p> <p>84. Пиосальпинкс, пиоварум. Клиника. Диагностика. Осложнения. Лечение.</p> <p>85. Рождающийся фиброматозный узел. Клиника. Диагностика. Лечение.</p> <p>86. Бартолинит. Клиника. Диагностика. Лечение.</p> <p>87. Эндометрит. Клиника. Диагностика. Лечение.</p> <p>88. Профилактика ЗППП.</p> <p>89. Современные методы контрацепции.</p> <p>90. Вульвовагинит у детей. Причина. Клиника. Диагностика. Лечение.</p> <p>91. Традиционные методы контрацепции.</p> <p>92. Внутриматочная контрацепция.</p> <p>93. Генитальный инфантилизм. Причины. Клиника. Лечение.</p>			
Всего	405*		

Министерство науки и высшего образования РФ Ульяновский государственный университет	Форма	
Рабочая программа профессионального модуля		

2. УСЛОВИЯ РЕАЛИЗАЦИИ ПРОФЕССИОНАЛЬНОГО МОДУЛЯ

3.1. Требования к материально-техническому обеспечению

Помещение -33. Кабинет гинекологии Аудитория для проведения занятий лекционного и семинарского типа, групповых и индивидуальных консультаций, текущего контроля и промежуточной аттестации. (432005, г. Ульяновск, ул. Аблукова, д. 31)

Помещение укомплектовано ученической доской и комплектом мебели (посадочных мест - 32). Комплект переносного мультимедийного оборудования: ноутбук с выходом в Интернет, проектор, экран. Wi-Fi с доступом к сети «Интернет», ЭИОС, ЭБС. Оборудование: Шкаф медицинский для хранения медикаментов, гинекологическое кресло, кровать Рахманова, тумбочка, весы, медицинский инструментарий, муляжи, ростомер, тазомер, аппарат для измерения артериального давления, стетофонендоскоп, емкость для стекол, пенал для переноса материала в лабораторию, манипуляционный стол для хранения стерильного материала. Комплект видеофильмов, информационные стенды.

Помещение -11а. Отдел обслуживания Медицинского колледжа научной библиотеки с зоной для самостоятельной работы. (432005, г. Ульяновск, ул. Аблукова, д. 31)

Помещение укомплектовано ученической доской и комплектом мебели (посадочных мест - 16). Компьютерная техника и Wi-Fi с доступом к сети «Интернет», ЭИОС, ЭБС.

3.2. Учебно-методическое и информационное обеспечение

Перечень рекомендуемых учебных изданий:

Основная:

1. Прохорова, О. Г. Семейное воспитание : учебник для среднего профессионального образования / О. Г. Прохорова, Е. И. Холостова ; под редакцией О. Г. Прохоровой, Е. И. Холостовой. — 2-е изд., перераб. и доп. — Москва : Издательство Юрайт, 2020. — 379 с. — (Профессиональное образование). — ISBN 978-5-534-08730-7. — Текст : электронный // Образовательная платформа Юрайт [сайт]. — URL: <https://urait.ru/bcode/466235>.

Дополнительная:

1. Беременность от А до Я. Полный справочник [Электронный ресурс] / М.Г. Дрангой [и др.] — Электрон. текстовые данные. — Саратов: Научная книга, 2019. — 572 с. — ЭБС «IPRbooks» Режим доступа: <http://www.iprbookshop.ru/80211.html>.


2. Айламазян, Э. К. Акушерство. Национальное руководство. Краткое издание / под ред. Э. К. Айламазяна, В. Н. Серова, В. Е. Радзинского, Г. М. Савельевой. - Москва : ГЭОТАР-Медиа, 2021. - 608 с. - ISBN 978-5-9704-6104-4. - Текст : электронный // ЭБС "Консультант студента" : [сайт]. - URL : <https://www.studentlibrary.ru/book/ISBN9785970461044.html>.

3. Окинчиц, Л. Л. Гинекологическая клиника: инфекционные воспалительные заболевания / Л. Л. Окинчиц. — Москва : Издательство Юрайт, 2021. — 314 с. — (Антология мысли). — ISBN 978-5-534-08920-2. — Текст : электронный // Образовательная платформа Юрайт [сайт]. — URL: <https://urait.ru/bcode/474961> (дата обращения: 10.11.2021).

Периодические издания:

1. Акушерство и гинекология: новости, мнения, обучение [Электронный ресурс] / Издательская группа "ГЭОТАР-Медиа". - Москва, 2021. - ISSN 2303-9698. - <https://dlib.eastview.com/browse/publication/103529>.

2. Вопросы гинекологии, акушерства и перинатологии [Электронный ресурс] . - Москва,

Министерство науки и высшего образования РФ Ульяновский государственный университет	Форма	
Рабочая программа профессионального модуля		

2018-2021. - <https://dlib.eastview.com/browse/publication/6185>.

3. Statuspraesens. Гинекология, Акушерство, Бесплодный Брак [Электронный ресурс] / Медиабюро Статус презенс. - Москва, 2020-2021. - Открытый доступ ELIBRARY. - ISSN 2074-2347. - <https://elibrary.ru/contents.asp?id=39240577>.

Учебно-методическая литература:

Трифонова В. С.

Методические указания по организации самостоятельной работы студентов по МДК 03.01 «Гинекология» Специальность 31.02.02 Акушерское дело 2года 10 месяцев 31.02.02 Акушерское дело 3года 10 месяцев / В. С. Трифонова; УлГУ, Мед. колледж им. А. Л. Поленова. - Ульяновск : УлГУ, 2020. - Загл. с экрана; Неопубликованный ресурс. - Электрон. текстовые дан. (1 файл : 1,04 МБ). - Текст : электронный.
<http://lib.ulsu.ru/MegaPro/Download/MObject/6291>

Трифонова В. С.

Методические указания по организации самостоятельной работы студентов по МДК 03.02 «Охрана репродуктивного здоровья и планирование семьи» специальность 31.02.02 Акушерское дело 2года 10 месяцев 31.02.02 Акушерское дело 3года 10 месяцев / В. С. Трифонова; УлГУ, Мед. колледж им. А. Л. Поленова. - Ульяновск : УлГУ, 2020. - Загл. с экрана; Неопубликованный ресурс. - Электрон. текстовые дан. (1 файл : 880 КБ). - Текст : электронный.
<http://lib.ulsu.ru/MegaPro/Download/MObject/6290>

Шевчук М. Т. Ладина Е. Н.

Методические рекомендации по написанию курсовой работы студентами Медицинского колледжа им. А. Л. Поленова по специальностям: 49.02.02 Адаптивная физическая культура, 34.02.01 Сестринское дело, 31.02.02 Акушерское дело, 31.02.01 Лечебное дело, 31.02.05 Стоматология ортопедическая / М. Т. Шевчук, Е. Н. Ладина; УлГУ, Мед. колледж. - Ульяновск : УлГУ, 2019. - Загл. с экрана; Неопубликованный ресурс. - Электрон. текстовые дан. (1 файл : 297 КБ). - Текст : электронный.
<http://lib.ulsu.ru/MegaPro/Download/MObject/5906>

Согласовано:

Главный библиотекарь НБ



18.06.2021

в) Профессиональные базы данных, информационно-справочные системы 2021


1. Электронно-библиотечные системы:

1.1. IPRbooks : электронно-библиотечная система : сайт / группа компаний Ай Пи Ар Медиа. - Саратов, [2021]. – URL: <http://www.iprbookshop.ru>. – Режим доступа: для зарегистрир. пользователей. - Текст : электронный.

1.2. ЮРАЙТ : электронно-библиотечная система : сайт / ООО Электронное издательство ЮРАЙТ. – Москва, [2021]. - URL: <https://urait.ru>. – Режим доступа: для зарегистрир. пользователей. - Текст : электронный.

1.3. Консультант студента : электронно-библиотечная система : сайт / ООО Политехресурс. – Москва, [2021]. – URL: <https://www.studentlibrary.ru/cgi-bin/mb4x>. – Режим доступа: для зарегистрир. пользователей. – Текст : электронный.

1.4. Консультант врача : электронно-библиотечная система : сайт / ООО Высшая Форма А

Министерство науки и высшего образования РФ Ульяновский государственный университет	Форма	
Рабочая программа профессионального модуля		

школа организации и управления здравоохранением-Комплексный медицинский консалтинг. – Москва, [2021]. – URL: <https://www.rosmedlib.ru>. – Режим доступа: для зарегистрир. пользователей. – Текст : электронный.

1.5. Большая медицинская библиотека : электронно-библиотечная система : сайт / ООО Букап. – Томск, [2021]. – URL: <https://www.books-up.ru/ru/library/>. – Режим доступа: для зарегистрир. пользователей. – Текст : электронный.

1.6. Лань : электронно-библиотечная система : сайт / ООО ЭБС Лань. – Санкт-Петербург, [2021]. – URL: <https://e.lanbook.com>. – Режим доступа: для зарегистрир. пользователей. – Текст : электронный.

1.7. **Znanium.com** : электронно-библиотечная система : сайт / ООО Знаниум. - Москва, [2021]. - URL: <http://znanium.com> . – Режим доступа : для зарегистрир. пользователей. - Текст : электронный.

1.8. Clinical Collection : коллекция для медицинских университетов, клиник, медицинских библиотек // EBSCOhost : [портал]. – URL: <http://web.b.ebscohost.com/ehost/search/advanced?vid=1&sid=9f57a3e1-1191-414b-8763-e97828f9f7e1%40sessionmgr102> . – Режим доступа : для авториз. пользователей. – Текст : электронный.

1.9. Русский язык как иностранный : электронно-образовательный ресурс для иностранных студентов : сайт / ООО Компания «Ай Пи Ар Медиа». – Саратов, [2021]. – URL: <https://ros-edu.ru>. – Режим доступа: для зарегистрир. пользователей. – Текст : электронный.

2. КонсультантПлюс [Электронный ресурс]: справочная правовая система. /ООО «Консультант Плюс» - Электрон. дан. - Москва : КонсультантПлюс, [2021].

3. Базы данных периодических изданий:

3.1. База данных периодических изданий : электронные журналы / ООО ИВИС. - Москва, [2021]. – URL: <https://dlib.eastview.com/browse/udb/12>. – Режим доступа : для авториз. пользователей. – Текст : электронный.

3.2. eLIBRARY.RU: научная электронная библиотека : сайт / ООО Научная Электронная Библиотека. – Москва, [2021]. – URL: <http://elibrary.ru>. – Режим доступа : для авториз. пользователей. – Текст : электронный

3.3. «Grebennikon» : электронная библиотека / ИД Гребенников. – Москва, [2021]. – URL: <https://id2.action-media.ru/Personal/Products>. – Режим доступа : для авториз. пользователей. – Текст : электронный.

4. Национальная электронная библиотека : электронная библиотека : федеральная государственная информационная система : сайт / Министерство культуры РФ ; РГБ. – Москва, [2021]. – URL: <https://нэб.рф>. – Режим доступа : для пользователей научной библиотеки. – Текст : электронный.

5. SMART Imagebase //EBSCOhost : [портал]. – URL: <https://ebsco.smartimagebase.com/?TOKEN=EBSCO-2ff8c55aa76d8229047223a7d6dc9c&custid=s6895741>. – Режим доступа : для авториз. пользователей. – Изображение : электронные.


6. Федеральные информационно-образовательные порталы:

6.1. **Единое окно доступа к образовательным ресурсам** : федеральный портал / учредитель ФГАОУ ДПО ЦРГОП и ИТ. – URL: <http://window.edu.ru/> . – Текст : электронный.

6.2. **Российское образование** : федеральный портал / учредитель ФГАОУ ДПО ЦРГОП и ИТ. – URL: <http://www.edu.ru>. – Текст : электронный.


7. Образовательные ресурсы УлГУ:

7.1. Электронная библиотека УлГУ : модуль АБИС Мега-ПРО / ООО «Дата
Форма А

Министерство науки и высшего образования РФ Ульяновский государственный университет	Форма	
Рабочая программа профессионального модуля		

Экспресс». – URL: <http://lib.ulsu.ru/MegaPro/Web>. – Режим доступа : для пользователей научной библиотеки. – Текст : электронный.

Согласовано:

Зам начальника УИТиТ / Ключкова А.А. /  / 18.06.2021
Должность сотрудника УИТиТ ФИО Подпись дата

3.3. Общие требования к организации образовательного процесса

Учебно-лабораторная база медицинского колледжа по специальности 31.02.02 Акушерское дело (3 года 10 месяцев) включает: 27 кабинетов в том числе 2 компьютерных класса, 2 лекционных зала, спортивно-оздоровительный комплекс колледжа, библиотеку, читальный зал, музей. Кабинеты оборудованы и оснащены необходимым оборудованием, мебелью, техническими средствами обучения, фантомами, муляжами, наглядными пособиями, инвентарём, учебными таблицами, предметами ухода, образцами учебно-отчётной и медицинской документации ЛПУ.

Практические занятия проводятся работодателями на базах практического обучения в ЛПУ г. Ульяновска и Ульяновской области: ГУЗ ЦКМСЧ, ГУЗ УОКБ, ГУЗ ДГКБ, ГУЗ УОК ЦСБМП, ГУЗ УОДКБ им. Горячева.

В колледже эксплуатируется 56 ПК и 1 (единиц копировальной и множительной техники). 29 ПУ установлены в компьютерных классах и лабораториях. По основным учебным дисциплинам специальности проводятся промежуточные и итоговые тестирования с помощью компьютерной программы «HyperTest».

В процессе обучения студентов достаточно широко используется мультимедийная аппаратура.

3.4. Требования к кадровому обеспечению

К преподаванию привлекаются педагогические кадры, имеющие высшее образование, соответствующее профилю преподаваемой дисциплины (профессионального модуля) по специальности 31.02.02. Акушерское дело (2 года 10 месяцев). Учебные занятия проводят 29 штатных преподавателей, 3 мастера производственного обучения и 9 преподавателей совместителей. Из числа штатных преподавателей 21 человек имеет высшую квалификационную категорию и 3 человека имеют первую квалификационную категорию.

3.5. Специальные условия для обучающихся с ОВЗ


В случае необходимости, обучающимся из числа лиц с ограниченными возможностями здоровья (по заявлению обучающегося) могут предлагаться одни из следующих вариантов восприятия информации с учетом их индивидуальных психофизических особенностей:

– для лиц с нарушениями зрения: в печатной форме увеличенным шрифтом; в форме электронного документа; в форме аудиофайла (перевод учебных материалов в аудиоформат); в печатной форме на языке Брайля; индивидуальные консультации с привлечением тифлосурдопереводчика; индивидуальные задания и консультации.

– для лиц с нарушениями слуха: в печатной форме; в форме электронного документа; видеоматериалы с субтитрами; индивидуальные консультации с привлечением сурдопереводчика; индивидуальные задания и консультации.

– для лиц с нарушениями опорно-двигательного аппарата: в печатной форме; в форме электронного документа; в форме аудиофайла; индивидуальные задания и консультации.

В случае необходимости использования в учебном процессе частично/
 Форма А стр. 60 из 67


Министерство науки и высшего образования РФ Ульяновский государственный университет	Форма	
Рабочая программа профессионального модуля		

исключительно дистанционных образовательных технологий, организация работы ППС с обучающимися с ОВЗ и инвалидами предусматривается в электронной информационно-образовательной среде с учетом их индивидуальных психофизических особенностей


4. САМОСТОЯТЕЛЬНАЯ РАБОТА ОБУЧАЮЩИХСЯ

Форма обучения - очная


Название разделов и тем	Вид самостоятельной работы (проработка учебного материала, решение задач, реферат, доклад, контрольная работа, подготовка к сдаче зачета, экзамена и др.)	Объем в часах	Форма контроля (проверка решения задач, реферата и др.)
МДК 03.01. Гинекология. ПМ 03 Медицинская помощь женщине с гинекологическими заболеваниями в различные периоды жизни.			
Раздел 1. Этапы развития гинекологии. Деонтология в гинекологии. Тема 01.01. Понятие о гинекологии. Этапы развития гинекологии. Тема 01.02. Организация гинекологической помощи. Тема 01.03. Деонтология в гинекологии.	- изучение приказов по организации гинекологической помощи - по материалам лекций и учебника составить функциональные обязанности акушерки женской консультации, гинекологического отделения консервативных методов лечения, гинекологического отделения оперативных методов лечения, операционного блока.	7	Фронтальный опрос
Раздел 2. Методы обследования гинекологических больных. Тема 02.01. Анамнез. Тема 02.02. Объективное обследование по органам и системам. Тема 02.03. Специальное гинекологическое исследование. Тема 02.04. Дополнительные методы гинекологического исследования. Тема 02.05. Лабораторные методы исследования.	- особенности проблем гинекологических больных; - составление плана действий по одной из проблем; - собрать анамнез у больной общий и специальный; - производить объективное исследование больной; - гинекологическими методами; - осмотр наружных половых органов; - осмотр шейки матки в зеркалах; - одноручное и бимануальное исследование гинекологической больной.	10	Контроль выполнения практических манипуляций
Раздел 3. Аномалии развития и положения женских половых органов. Тема 03.01. Аномалии развития репродуктивной системы. Тема 03.02. Аномалии положения женских половых органов. Тема 01.11. Опущение и выпадение влагалища и матки.	- составить комплекс физических упражнений для укрепления мышц тазового дна.	10	Контроль выполнения физических упражнений

Министерство науки и высшего образования РФ Ульяновский государственный университет	Форма	
Рабочая программа профессионального модуля		


<p>Раздел 4. Нарушения менструальной функции.</p> <p>Тема 04.01. Нормальный менструальный цикл. Регуляция менструального цикла.</p> <p>Тема 04.02. Нарушения менструальной функции, этиопатогенез, классификация.</p> <p>Тема 04.03. Аменорея и гипоменструальный синдром.</p> <p>Тема 04.04. Дисфункциональные маточные кровотечения.</p> <p>Тема 04.05. Альгодисменорея.</p> <p>Тема 04.06. Нейроэндокринные синдромы.</p>	<p>- изучение этапов сестринского процесса, особенности проблем гинекологических больных и составление плана действий по одной из проблем.</p> <p>- выписать рецепты на дюфестон, нарколут, 17-ОПК (оксипрогестерон капронат).</p>	10	Фронтальный опрос, тестовый контроль, контроль выписки рецептов
<p>Раздел 5. Воспалительные заболевания женских половых органов.</p> <p>Тема 05.01. Воспалительные заболевания гениталий. Этиопатогенез, возбудители, пути заражения, распространения.</p> <p>Тема 05.02. Воспалительные заболевания неспецифической этиологии нижнего отдела половых органов.</p> <p>Тема 05.03. Воспалительные заболевания неспецифической этиологии верхнего отдела половых органов.</p> <p>Тема 05.04. Принципы лечения воспалительных заболеваний внутренних половых органов.</p> <p>Тема 05.05. Туберкулёз женских половых органов.</p> <p>Тема 05.06. Влияние воспалительных заболеваний женских половых органов на репродуктивную функцию, течение беременности и родов, состояние внутриутробного плода.</p>	<p>- подготовить беседу по профилактике воспалительных заболеваний гениталий.</p>	10	Опробация беседы
<p>Раздел 6. Опухоли женских</p>	<p>- изучить гормональные препараты, используемые при лечении эндометриоза,</p>	10	Фронтальный опрос, тестовый

Министерство науки и высшего образования РФ Ульяновский государственный университет	Форма	
Рабочая программа профессионального модуля		


<p>половых органов. Тема 06.01. Доброкачественные опухоли и опухолевидные образования гениталий. Тема 06.02. Эндометриоз. Тема 06.03. Миома матки. Тема 06.04. Опухоли вульвы. Предраковые заболевания вульвы. Тема 06.05. Опухоли влагалища. Предраковые заболевания влагалища. Тема 06.06. Рак вульвы и влагалища. Тема 06.07. Фоновые и предраковые заболевания шейки матки. Тема 06.08. Рак шейки матки. Тема 06.09. Предраковые заболевания матки. Тема 06.10. Рак тела матки. Хорионэпителиома. Тема 06.11. Доброкачественные опухоли яичников. Тема 06.12. Рак яичников.</p>	<p>миомы матки; - изучить применение оральных контрацептивов с лечебной целью. - оставить беседу по профилактике злокачественных опухолей.</p>		<p>контроль, контроль выписки рецептов Опробация беседы</p>
<p>Раздел 7. Неотложные состояния в гинекологии. Травмы гениталий. Тема 07.01. Острые кровотечения из внутренних половых органов. Тема 07.02. Нарушение питания опухолей внутренних половых органов. Разрыв пиосальпинкса, пиовара, разлитой перитонит. Тема 07.03. Повреждения наружных и внутренних половых органов. Тема 07.04. Мочеполовые и прямокишечно-влагалищные свищи.</p>	<p>1.Решение ситуационных задач. 2.Отработка практических навыков на муляжах, фантомах: - подготовка больной к лапароскопии. - подготовка больной к лапаротомии. - проведение тампонады влагалища. - подготовка набора инструментов для пункции через задний свод влагалища. - подготовка набора инструментов для ушивания разрывов влагалища. - подготовка набора инструментов для ушивания травм наружных половых органов. - подготовка набора инструментов для цистоскопии. - подготовка набора инструментов для зондирования мочеполовых и прямокишечно-влагалищных свищей.</p>	10	<p>- устный контроль; - тестовый контроль; - решение ситуационных задач; - оценка выполнения практических манипуляций</p>
<p>Раздел 8. Основы детской гинекологии.</p>	<p>1.Отработка практических манипуляций: - осмотр наружных половых органов.</p>	10	<p>- устный контроль; - тестовый</p>

Министерство науки и высшего образования РФ Ульяновский государственный университет	Форма	
Рабочая программа профессионального модуля		

Тема 08.01. Введение. АФО половых органов девочки. Тема 08.02. Методы обследования девочек. Тема 08.03. Воспалительные заболевания гениталий девочек. Тема 08.04. Травмы половых органов. Опухоли половых органов Тема 08.05. Организация гинекологической помощи детям.	- вагиноскопия. - ректоабдоминальное исследование. 2. Составить и опробировать текст беседы на тему: «Гигиена девочки в различные возрастные периоды».		контроль; - решение ситуационных задач; - оценка выполнения практических манипуляций Опробация беседы
Раздел 9. Общая терапия гинекологических больных. Тема 09.01. Общая терапия гинекологических больных. Консервативные методы лечения в гинекологии. Тема 09.02. Уход за гинекологическими больными. Тема 09.03. Хирургические виды лечения. Тема 09.04. Подготовка к операции и послеоперационный уход.	Отработка навыков выполнения местного лечения: - подготовка больной к операции. - уход за оперированной больной. - катетеризация мочевого пузыря. - постановка очистительной клизмы. - постановка гипертонической клизмы. - смена асептической повязки.	10	- оценка выполнения практических манипуляций - устный контроль;
МДК 03.02. Охрана репродуктивного здоровья и планирование семьи. ПМ 03 Медицинская помощь женщине с гинекологическими заболеваниями в различные периоды жизни.			
Раздел 1. Современные проблемы репродуктивного здоровья населения в России. Планирование семьи. Тема 01. 01. Современные проблемы репродуктивного здоровья. Тема 02.02. Принципы планирования семьи.	1. Работа с литературными источниками. 2. Составить текст беседы о гигиене девочки, девушки, женщины.	5	- устный контроль; - тестовый контроль; - опробация беседы
Раздел 2. Роль полового воспитания подростков в решении проблем планирования семьи. Тема 02.01. Роль полового воспитания подростков Тема 02.02. Сущность полового воспитания. Тема 02.03. Наука – сексология. Тема 02.04. Физиология полового акта. Тема 02.05.	1. Составить текст бесед о половом воспитании в различных возрастных группах. 2. Выполнить реферат. Тема: Становление полового сознания человека как одна из сторон формирования личности.	9	- опробация беседы; - защита реферата

Министерство науки и высшего образования РФ Ульяновский государственный университет	Форма	
Рабочая программа профессионального модуля		


Сексопатология. Тема 02.06. Беременность и роды у юных первородящих.			
Раздел 3. Аборт и его медико – социальное значение. Методы прерывания беременности. Тема. 03.01. Классификация абортов. Показания, противопоказания, условия для медицинского аборта. Тема 03.02. Осложнения абортов. Тема 03.03. Прерывание беременности ранних сроков. Тема 03.04. Прерывание беременности поздних сроков.	1.Отработка практических манипуляций - Определение срока беременности. - бимануальное исследование на фантоме. - осмотр с помощью зеркал. - методика проведения теста на беременность. - обследование беременной перед медицинским абортом. - взятие мазка на степень чистоты влагалища. - забор крови на RW, форму 50, HBs антиген. - определение Rh фактора и группы крови. - изучение набора инструментов для прерывания беременности ранних сроков. - изучение набора инструментов для прерывания беременности поздних сроков. - выполнение медицинского аборта на фантоме. - изучение препаратов, используемых для медикаментозного прерывания беременности. - использование простагландинов для прерывания беременности. - интраамниальное введение лекарственных препаратов. - наложение щипцов по Уилт – Иванову на прилежащую часть плода. - внутривенное введение окситоцина для прерывания беременности в поздние сроки. 2. Составить беседу: «Вред аборта»	10	- оценка выполнения практических манипуляций - опробация беседы.
Раздел 4. Методы контрацепции. Тема 04.01. Традиционные методы контрацепции. Тема 04.02. Современные методы контрацепции, внутриматочные. Тема 04.03. Современные методы контрацепции, гормональные	1.Практические манипуляции: - введение ВМК на фантоме. - извлечение ВМК на фантоме. - решение ситуационных задач. 2. Подготовить лекцию для проведения санитарнопросветительной работы с населением на тему: «Методы контрацепции».	5	- оценка выполнения практических манипуляций - опробация лекции.
Раздел 5. Бесплодный брак. Тема 05.01. Женское бесплодие. Тема 05.02. Мужское бесплодие.	1.Изучение спермограммы. 2.Подготовить реферат на тему: «Экстракорпоральное оплодотворение».	4	- устный контроль; - тестовый контроль; - защита реферата
Раздел 6. Заболевания, передающиеся половым путём Тема 06.01. Введение Классификация ЗППП. Тема 06.02. Сифилис. Тема 06.03. Мягкий шанкр. Трипанематозы.	1.Отработка практических манипуляций: - осмотр наружных половых органов; - осмотр с помощью зеркал; - бимануальное исследование. 2. Составить текст лекций на темы: «сифилис, «гонорея», «трихомониаз», «Профилактика ЗППП». 3. Подготовка рефератов по темам: «ВИЧ-	15	- оценка выполнения практических манипуляций - опробация лекции, - защита рефератов

Министерство науки и высшего образования РФ Ульяновский государственный университет	Форма	
Рабочая программа профессионального модуля		

Тема 06.04. Гонорея. Трихомониаз. Тема 06.05. Хламидиоз. Уреаплазмоз. Кандидоз. Тема 06.06. Вирусные заболевания половой системы. Тема 06.07. Бактериальный вагиноз. Тема 06.08. ВИЧ инфекция. Тема 06.09. ВИЧ инфекция и беременность.	инфекция и беременность», «Опportunистические инфекции».		
--	---	--	--

5. КОНТРОЛЬ И ОЦЕНКА РЕЗУЛЬТАТОВ ОСВОЕНИЯ ПМ

Результаты (освоенные компетенции, практический опыт)	Основные показатели оценки результатов	Формы, методы контроля и оценки результатов обучения
ПК 3.1 Проведение профилактических осмотров и диспансеризацию женщин в различные периоды жизни.	Знает - как проводить профилактические осмотры и диспансеризацию женщин в различные периоды жизни. Умеет- организовать проведение профилактических осмотров и провести диспансеризацию, выявленных гинекологических больных Владеет- навыками оказания медицинских услуг при проведении профилактических осмотров	Текущий контроль в форме: - устного опроса; - решения ситуационных задач; - обычного и компьютерного тестирования; - наблюдения за выполнением манипуляций. Промежуточный контроль: в форме зачёта по производственной практике. Рубежный контроль в форме экзамена
ПК 3.2 Проведение лечебно-диагностических мероприятий гинекологическим больным под руководством врача	Знает- особенности применения лекарственных средств у больных с различными заболеваниями в гинекологии Умеет- определять тактику ведения пациентки; - определять показания и противопоказания к применению лекарственных средств; - определять показания к госпитализации пациента и организовывать транспортировку в лечебно-профилактическое учреждение Владеет-навыками лечебно-диагностических манипуляций	Текущий контроль в форме: - устного опроса; - решения ситуационных задач; - обычного и компьютерного тестирования; - наблюдения за выполнением манипуляций. Промежуточный контроль: в форме зачёта по производственной практике. Рубежный контроль в форме экзамена
ПК 3.3 Выполнение диагностической манипуляции самостоятельно в пределах своих полномочий.	Знает - принципы диагностики гинекологических заболеваний Умеет - проводить лечебно-диагностические манипуляции Владеет-навыками лечебно-диагностических манипуляций	Текущий контроль в форме: - устного опроса; - решения ситуационных задач; - обычного и компьютерного тестирования; - наблюдения за выполнением манипуляций. Промежуточный контроль: в

Министерство науки и высшего образования РФ Ульяновский государственный университет	Форма	
Рабочая программа профессионального модуля		

		форме зачёта по производственной практике. Рубежный контроль в форме экзамена.
ПК 3.4 Оказание доврачебной помощи пациентам при неотложных состояниях в гинекологии	Знает - клинические проявления при неотложных состояниях в гинекологии Умеет- оказывать доврачебную помощь пациентам при неотложных состояниях в гинекологии Владеет- навыками оказания доврачебной помощи пациентам при неотложных состояниях в гинекологии	Текущий контроль в форме: - устного опроса; - решения ситуационных задач; - обычного и компьютерного тестирования; - наблюдения за выполнением манипуляций. Промежуточный контроль: в форме зачёта по производственной практике. Рубежный контроль в форме экзамена
ПК 3.5 Участие в оказании помощи пациентам в переоперационном периоде	Знает- принципы оказания помощи пациентам в переоперационном периоде Умеет- осуществлять помощь пациентам в переоперационном периоде контроль состояния пациента. Владеет- навыками оказания помощи пациентам в переоперационном периоде	Текущий контроль в форме: - устного опроса; - решения ситуационных задач; - обычного и компьютерного тестирования; - наблюдения за выполнением манипуляций. Промежуточный контроль: в форме зачёта по производственной практике. Рубежный контроль в форме экзамена
ПК 3.6 Проводить санитарно-просветительскую работу по вопросам планирования семьи, сохранения и укрепления репродуктивного здоровья.	Знает- принципы проведения санитарно-просветительской работы по вопросам планирования семьи, сохранения и укрепления репродуктивного здоровья. Умеет- осуществлять санитарно-просветительскую работу по вопросам планирования семьи, сохранения и укрепления репродуктивного здоровья. Владеет- навыками проведения санитарно-просветительской работы по вопросам планирования семьи, сохранения и укрепления репродуктивного здоровья.	Текущий контроль в форме: - устного опроса; - решения ситуационных задач; - обычного и компьютерного тестирования; - наблюдения за выполнением манипуляций. Промежуточный контроль: в форме зачёта по производственной практике. Рубежный контроль в форме экзамена

Разработчик



Савоськина Н.В.